



Департамент
финансов
города Москвы

ИСПОЛНЕНИЕ БЮДЖЕТА ГОРОДА МОСКВЫ

ПО ИТОГАМ 2022 ГОДА

По материалам проекта закона города Москвы
«Об исполнении бюджета города Москвы за 2022 год»

ОСНОВНЫЕ ПОКАЗАТЕЛИ

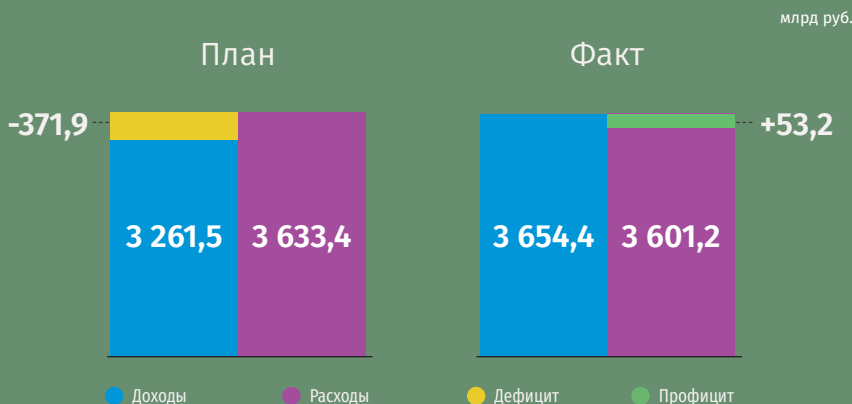
СОЦИАЛЬНО-ЭКОНОМИЧЕСКОГО РАЗВИТИЯ ГОРОДА МОСКВЫ

Показатель	Единица измерения	2022 (прогноз)*	2022 (факт)
Валовой региональный продукт	млрд руб.	24 731	27 250**
	% к предыдущему году в сопоставимых ценах	103,0	98,3
Индекс промышленного производства по виду экономической деятельности «Обрабатывающие производства»	% к предыдущему году в сопоставимых ценах	104,0	117,2
Объем инвестиций в основной капитал за счет всех источников финансирования	% к предыдущему году в сопоставимых ценах	104,7	102,2
Среднемесячная номинальная начисленная заработная плата 1 работающего	руб.	118 407	125 638
	% к предыдущему году	107,0	111,4
Среднемесячный доход от трудовой деятельности	руб.	84 100	90 870
	% к предыдущему году	104,8	110,6
Объем платных услуг населению	млрд руб.	2 289	2 734
	% к предыдущему году в сопоставимых ценах	104,0	108,8

* Прогноз социально-экономического развития города Москвы на 2022-2024 гг.

** Предварительная оценка ДЭПиР

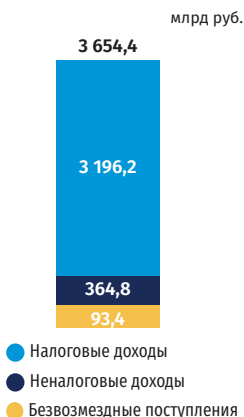
2022 год прошел в условиях беспрецедентного санкционного давления со стороны недружественных государств. Сохранить устойчивость столичного бюджета удалось благодаря созданному в предыдущие годы серьезному запасу прочности московской экономики, а также принятому Правительством Москвы совместно с федеральными органами власти комплексу мер, направленных на поддержку наиболее пострадавших отраслей экономики.



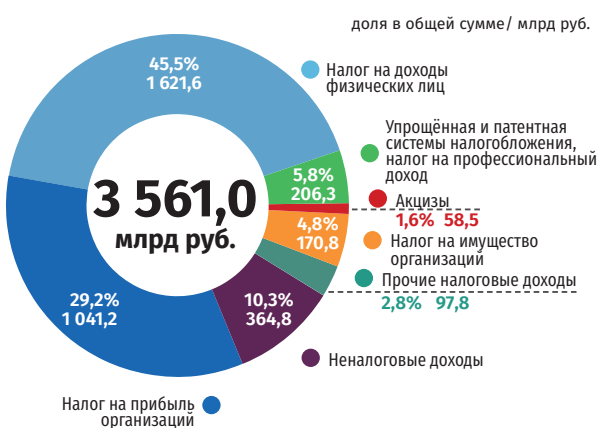
ДОХОДЫ

БЮДЖЕТА ГОРОДА МОСКВЫ В 2022 ГОДУ

Структура доходов



Налоговые и неналоговые доходы по видам поступлений

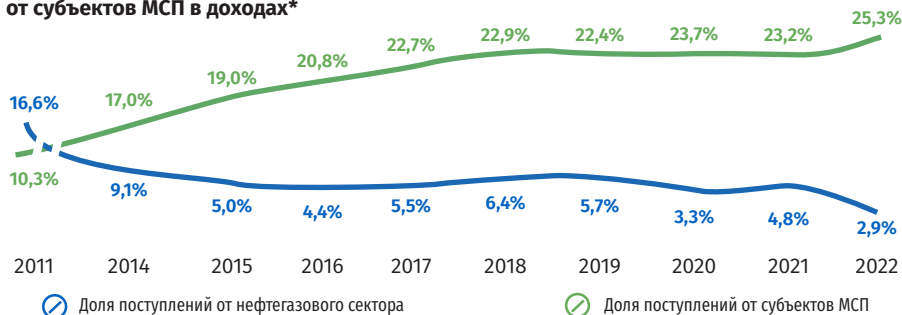


Налоговые и неналоговые доходы по отраслям



* в том числе деятельность общественных организаций, СМИ, архитектура и инженерно-техническое проектирование, рекламная деятельность, водоснабжение и водоотведение, сервисное обслуживание и ремонт

Снижение доли поступлений от нефтегазового сектора и рост поступлений от субъектов МСП в доходах*



* налоговых и неналоговых

РАСХОДЫ

БЮДЖЕТА ГОРОДА МОСКВЫ В 2022 ГОДУ

Бюджет города Москвы – программный

95,1%

– доля расходов
на государственные программы

млрд руб.



Столичное здравоохранение

558,2



а также средства ТФОМС

311,0



Социальная поддержка

592,3



Столичное образование

445,2



Экономическое развитие
и инвестиционная привлекательность

166,7



Спорт Москвы

66,0



Развитие транспортной системы

816,9



Жилище

195,0



Развитие цифровой среды
и инноваций

159,3



Развитие городской среды

75,7



Развитие коммунально-инженерной
инфраструктуры и энергосбережение

87,6



Культура Москвы

110,8



Градостроительная политика

32,8



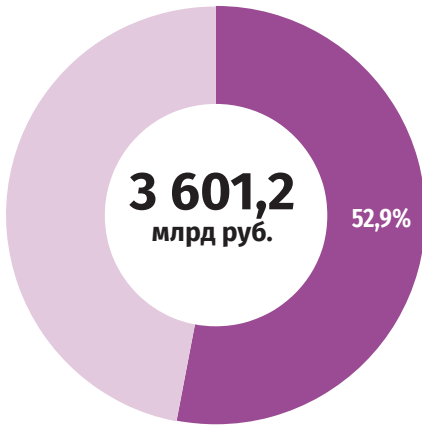
Безопасный город

119,3

РАСХОДЫ

БЮДЖЕТА ГОРОДА МОСКВЫ В 2022 ГОДУ

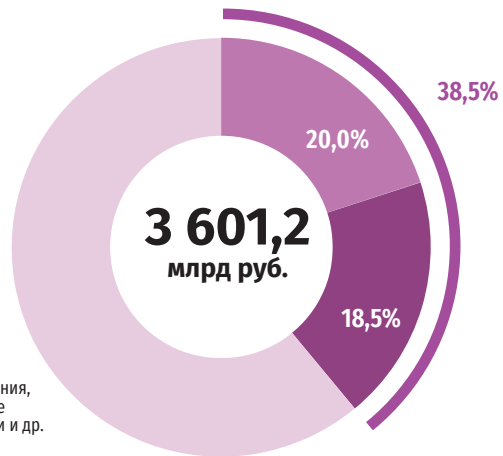
Бюджет города Москвы – социальный



Более половины расходов –
расходы социального характера



Бюджет города Москвы – инвестиционный (бюджет развития)



- Адресная инвестиционная программа
- Капитальный ремонт, приобретение оборудования, подвижного состава, благоустройство, развитие наружного освещения, взнос в Фонд реновации и др.

ГОСУДАРСТВЕННЫЙ ДОЛГ*

ГОРОДА МОСКВЫ



* по состоянию на конец года

ЗАКОНОПРОЕКТ ОБ ИСПОЛНЕНИИ БЮДЖЕТА ГОРОДА МОСКВЫ ЗА 2022 ГОД

ОСНОВНЫЕ ЭТАПЫ

1

31 марта 2023

Сдача отчета об исполнении бюджета города Москвы в Федеральное казначейство

2

17 мая 2023

Одобрение законопроекта Правительством Москвы

3

31 мая 2023

Внесение законопроекта в Московскую городскую Думу

4

IV квартал 2023

Проведение общественного обсуждения по законопроекту

5

IV квартал 2023

Рассмотрение законопроекта на заседаниях Московской городской Думы