



Департамент
финансов
города Москвы

ПУТЕВОДИТЕЛЬ ПО БЮДЖЕТУ ГОРОДА МОСКВЫ

БЮДЖЕТ ДЛЯ ГРАЖДАН НА 2021-2023 ГОДЫ

По материалам Закона города Москвы от 10.12.2020 №28
«О бюджете города Москвы на 2021 год и плановый период 2022 и 2023 годов»



Департамент
финансов
города Москвы

Путеводитель по бюджету города Москвы

БЮДЖЕТ ДЛЯ ГРАЖДАН НА 2021-2023 ГОДЫ

По материалам Закона города Москвы от 10.12.2020 №28

«О бюджете города Москвы на 2021 год и плановый период 2022 и 2023 годов»



Дорогие друзья!

Вы держите в руках путеводитель по бюджету города Москвы на 2021 год и плановый период 2022 и 2023 годов. На страницах издания мы постарались рассказать о городском бюджете максимально открыто и доступно, проиллюстрировать самое важное и интересное с помощью графиков и диаграмм. В брошюре подробно рассмотрены этапы бюджетного процесса, структура доходной и расходной частей бюджета, представлены основные цели и задачи 13 государственных программ Москвы.

В 2020 году пандемия коронавируса и негативные внешние факторы нанесли экономике Москвы заметный ущерб. Оперативно принятые меры поддержки бизнеса и граждан позволили в кратчайшие сроки выйти на траекторию восстановительного роста.

Здоровье и социальное благополучие граждан, развитие предпринимательства и повышение качества городской инфраструктуры продолжают оставаться основными направлениями бюджетной политики Правительства Москвы.

Бюджет Москвы на 2021-2023 годы обеспечивает безусловную приоритетность социальных расходов и предусматривает увеличение финансирования всех

социальных программ. Продолжится строительство и переоснащение современным оборудованием медицинских и образовательных учреждений, объектов культуры и спорта. Самой крупной государственной программой Москвы в 2021 году станет «Столичное здравоохранение».

За счет бюджетных инвестиций появятся новые магистрали и дорожные развязки, станции метро. На маршруты общественного транспорта выйдут современные электробусы и трамваи, будут реконструированы и благоустроены общественные пространства. В ближайшие три года планируется построить 740 объектов во всех округах города.

Мы будем рады, если знакомство с путеводителем станет для вас полезным и увлекательным, поможет узнать много нового о городской бюджетной политике и планах по развитию Москвы на ближайшие годы.

С уважением,

Е. Зяббарова

Министр Правительства Москвы,
руководитель Департамента финансов
города Москвы



Оглавление

ОСНОВНЫЕ ХАРАКТЕРИСТИКИ РЕГИОНА	6
ПРОГНОЗ СОЦИАЛЬНО-ЭКОНОМИЧЕСКОГО РАЗВИТИЯ ГОРОДА МОСКВЫ	8
Инфляция, валовой региональный продукт, инвестиции, торговля и услуги	10
Промышленное производство, уровень жизни населения, рынок труда и занятость, безработица	12
БЮДЖЕТНАЯ СИСТЕМА ГОРОДА МОСКВЫ	14
Бюджетная система города Москвы. Определения и структура	16
Этапы бюджетного процесса в городе Москве	18
Московское городское казначейство	20
Электронный бюджет Москвы	22
Открытость бюджетных данных	24
БЮДЖЕТНАЯ И НАЛОГОВАЯ ПОЛИТИКА ГОРОДА МОСКВЫ	26
Основные направления бюджетной политики	28
Основные направления налоговой политики	30
ОСНОВНЫЕ ПАРАМЕТРЫ БЮДЖЕТА ГОРОДА МОСКВЫ	32
ДОХОДЫ БЮДЖЕТА ГОРОДА МОСКВЫ	34
Структура доходов	36
Налоговые доходы	38
Федеральные налоги и сборы	40
Региональные налоги	42
Местные налоги и сборы	44
Специальные налоговые режимы	46
Неналоговые доходы	48
Главные администраторы доходов	50

РАСХОДЫ БЮДЖЕТА ГОРОДА МОСКВЫ	52
Структура расходов	54
Адресная инвестиционная программа на 2021-2023 годы	56
Государственные программы	58
Социальная поддержка	60
Образование	62
Здравоохранение	64
Культура Москвы	66
Спорт Москвы	68
Транспорт	70
Жилище	72
Коммунальная инфраструктура	74
Развитие цифровой среды и инноваций	76
Развитие городской среды	78
Экономическое развитие	80
Градостроительство	82
Безопасный город	84
Главные распорядители бюджетных средств	86
ДЕФИЦИТ БЮДЖЕТА И ИСТОЧНИКИ ЕГО ФИНАНСИРОВАНИЯ	88
Структура источников финансирования дефицита бюджета	90
ГОСУДАРСТВЕННЫЙ ДОЛГ ГОРОДА МОСКВЫ	92
Структура государственного долга	94
Динамика государственного долга	96
БЮДЖЕТЫ ВНУТРИГОРОДСКИХ МУНИЦИПАЛЬНЫХ ОБРАЗОВАНИЙ В ГОРОДЕ МОСКВЕ	98
Бюджеты внутригородских муниципальных образований	100
Межбюджетные отношения с внутригородскими муниципальными образованиями	102
ПОЛЕЗНЫЕ ССЫЛКИ И КОНТАКТЫ	104

Основные характеристики региона

ВРП ПО ОЦЕНКЕ НА 2021 ГОД

20 599,0 МЛРД РУБ.

КРАТКАЯ СПРАВКА

ПЛОЩАДЬ ТЕРРИТОРИИ:

2 561,5 КВ. КМ

НАСЕЛЕНИЕ:

12 678,1 ТЫС. ЧЕЛОВЕК

ТЕРРИТОРИАЛЬНОЕ ДЕЛЕНИЕ:

12 АДМИНИСТРАТИВНЫХ ОКРУГОВ

125

МУНИЦИПАЛЬНЫХ
ОКРУГОВ

2

ГОРОДСКИХ
ОКРУГА

19

ПОСЕЛЕНИЙ

ПРОМЫШЛЕННОСТЬ

- Производство машин и оборудования
- Фармацевтическая промышленность
- Пищевая промышленность
- Химическая промышленность
- Производство компьютеров, электронных и оптических изделий
- Производство нефтепродуктов
- Полиграфическая деятельность

ОСНОВНЫЕ ОТРАСЛИ
ЭКОНОМИКИ МОСКВЫ

- Финансовая деятельность
- Оптовая и розничная торговля
- Операции с недвижимым имуществом
- Информационные технологии и НИОКР
- Аренда и предоставление услуг
- Транспорт и связь
- Обрабатывающие производства
- Строительная деятельность

Прогноз социально-экономического развития города Москвы

Прогноз социально-экономического развития города Москвы – документ, содержащий систему научно обоснованных представлений о направлениях и результатах социально-экономического развития на прогнозируемый период. Прогноз является основой для составления проекта бюджета города Москвы на очередной финансовый год и плановый период и включает в себя количественные показатели и качественные характеристики социально-экономического развития города Москвы

* На страницах 10-13 приведены данные прогноза социально-экономического развития города Москвы на 2021 год и плановый период 2022 и 2023 годов из состава материалов к Закону города Москвы от 10.12.2020 №28 «О бюджете города Москвы на 2021 год и плановый период 2022 и 2023 годов»

Инфляция

инфляция

Повышение общего уровня цен на товары и услуги, приобретаемые населением

В Москве сохраняется низкий уровень инфляции

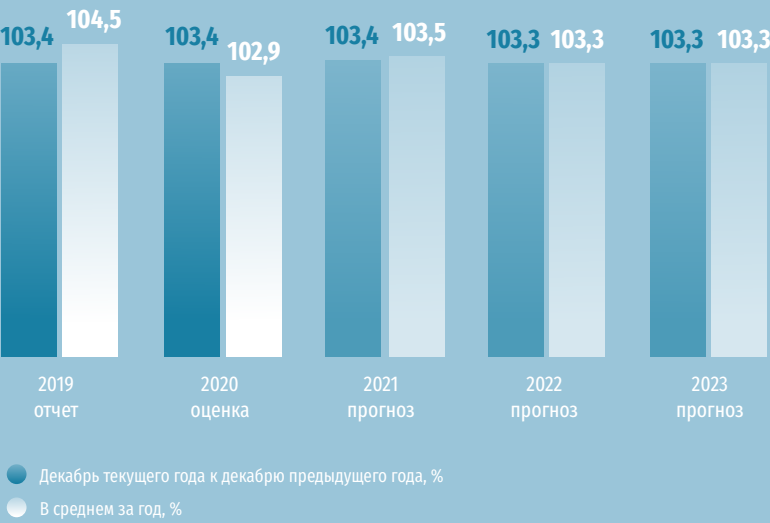
+2,9% —————> **+3,3%**
В 2020 ГОДУ В 2023 ГОДУ

под влиянием следующих факторов:

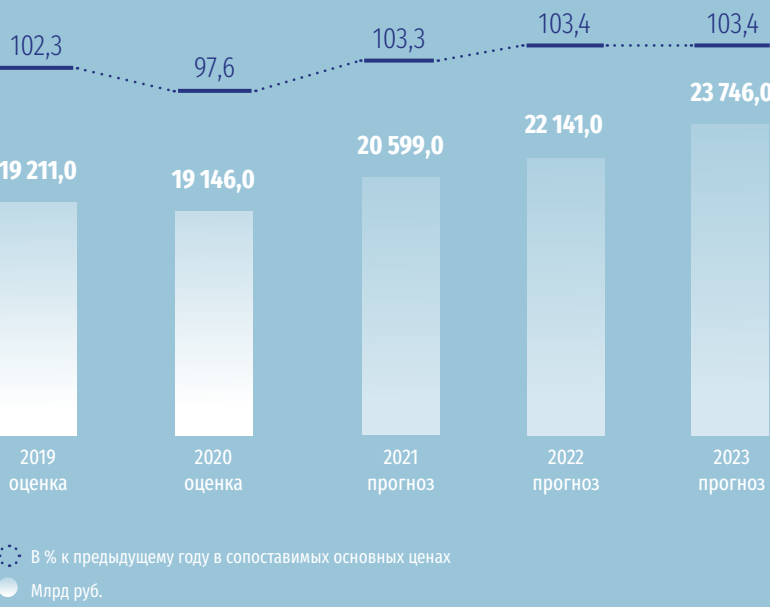
Денежно-кредитная политика Банка России, направленная на обеспечение низкой инфляции

Ограничение предельных размеров индексации регулируемых тарифов для населения

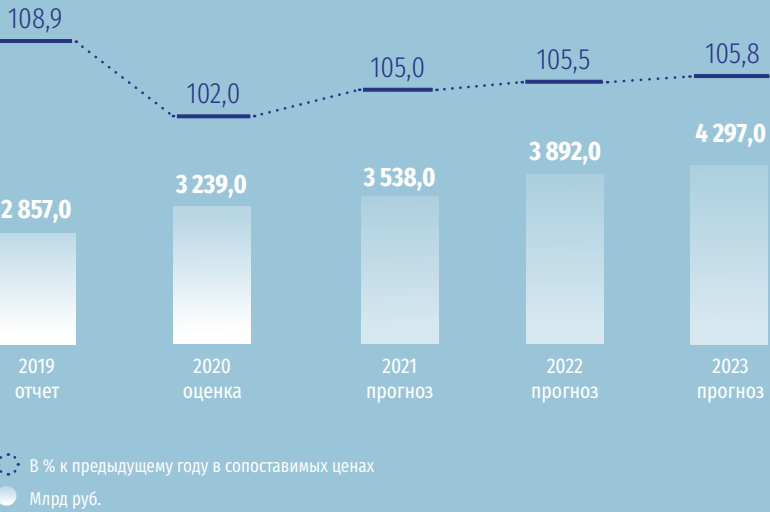
ИНДЕКС ПОТРЕБИТЕЛЬСКИХ ЦЕН



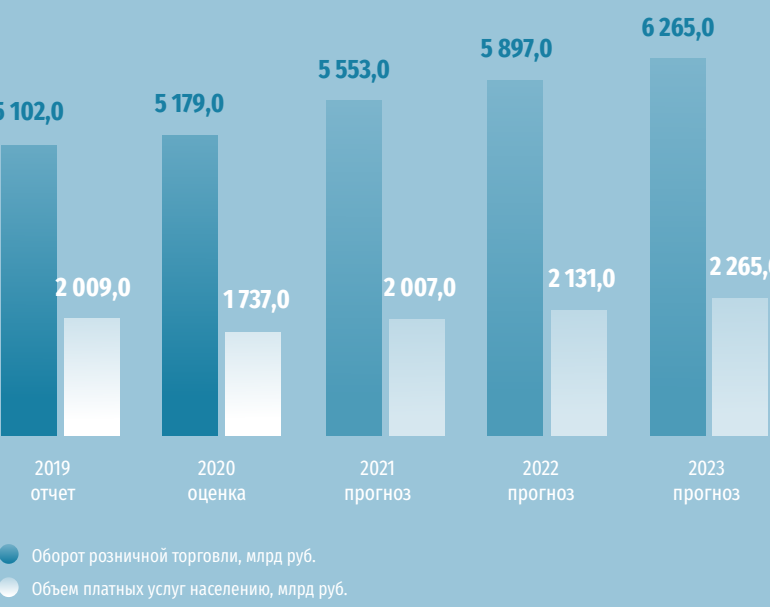
ВАЛОВЫЙ РЕГИОНАЛЬНЫЙ ПРОДУКТ



ОБЪЕМ ИНВЕСТИЦИЙ В ОСНОВНОЙ КАПИТАЛ ЗА СЧЕТ ВСЕХ ИСТОЧНИКОВ ФИНАНСИРОВАНИЯ



ТОРГОВЛЯ И УСЛУГИ



Инвестиции

ИНВЕСТИЦИИ В ОСНОВНОЙ КАПИТАЛ

Совокупность затрат, направленных на приобретение, создание и воспроизводство основных средств (новое строительство, расширение, а также реконструкция и модернизация объектов, которые приводят к увеличению их первоначальной стоимости, приобретение машин, оборудования, транспортных средств, формирование основного стада, насаждение и выращивание многолетних культур и т. д.). Начиная с 2001 г. инвестиции в основной капитал учитываются без налога на добавленную стоимость

Приоритетными направлениями для бюджетного инвестирования и государственно-частного партнерства являются развитие транспортной и социальной инфраструктуры города Москвы, реализация программы реновации жилья, повышение комфортности общественных пространств и в целом городской среды

Благодаря активной инвестиционной политике и масштабной программе развития инфраструктуры города негативное влияние на работу бизнеса мер по борьбе с распространением коронавирусной инфекции в прогнозном периоде будет минимизировано

Торговля и услуги

ОБОРОТ РОЗНИЧНОЙ ТОРГОВЛИ

Стоимость проданных населению за наличный расчет товаров для личного потребления или использования в домашнем хозяйстве. Отражает фактическую выручку торговых организаций от продажи товаров населению, включая товары частично или полностью оплаченные органами социальной защиты

В 2021 году:

Рост розничного товарооборота

Рост объема платных услуг

+3,6%

В СОПОСТАВИМЫХ ЦЕНАХ

+12,4%

В СОПОСТАВИМЫХ ЦЕНАХ

ВРП

ВАЛОВОЙ РЕГИОНАЛЬНЫЙ ПРОДУКТ

Обобщающий показатель экономической деятельности региона, характеризующий производство товаров и услуг

ВРП определяется как сумма вновь созданных стоимостей отраслей экономики региона. Считается основным показателем экономического развития региона

Ожидается, что с 2021 года темпы экономического роста в городе Москве составят:

+3,3% —————> **+3,4%**
В 2021 ГОДУ В 2023 ГОДУ

Промышлен- ное произ- водство

Рост обрабатывающих отраслей промышленности будет связан с высокой динамикой высокотехнологических производств, а также предприятий, производящих товары, ориентированные на инвестиционный и потребительский спрос (стройматериалы, пищевая продукция, химические продукты, лекарственные средства)

Рост промышленности составит:

+3,4%
В 2021 ГОДУ

Уровень жиз- ни населения

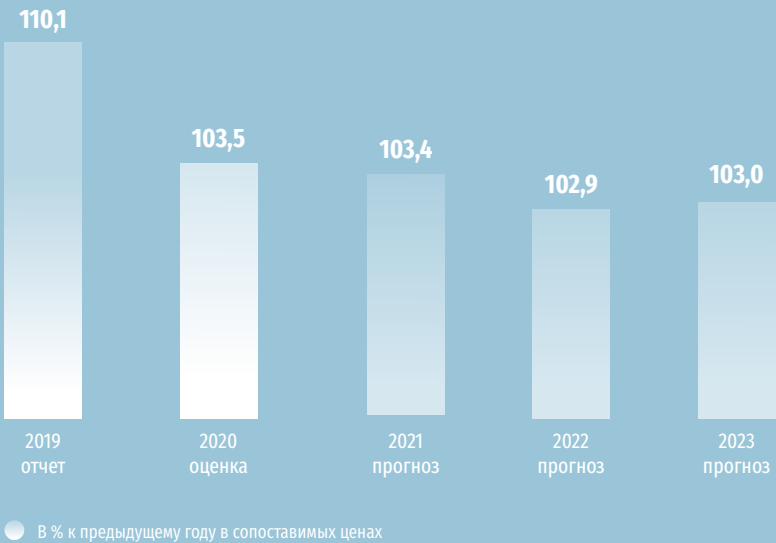
Объемы мер социальной поддержки, реализуемые Правительством Москвы, будут увеличены

Ожидается, что рост заработной платы будет опережать инфляцию в среднем на:

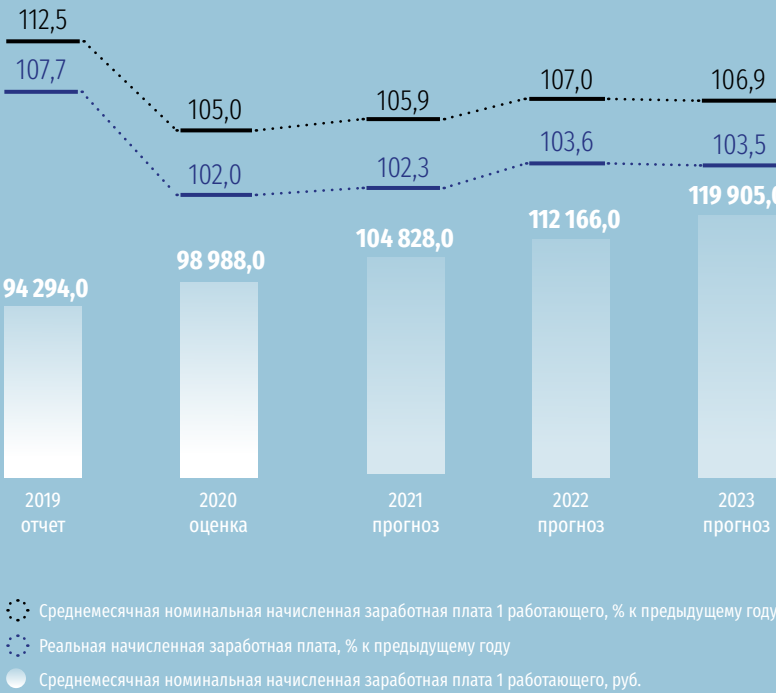
+2,4% — +3,7%
ЕЖЕГОДНО

* Индекс промышленного производства по виду экономической деятельности «Обрабатывающие производства» в сопоставимых ценах

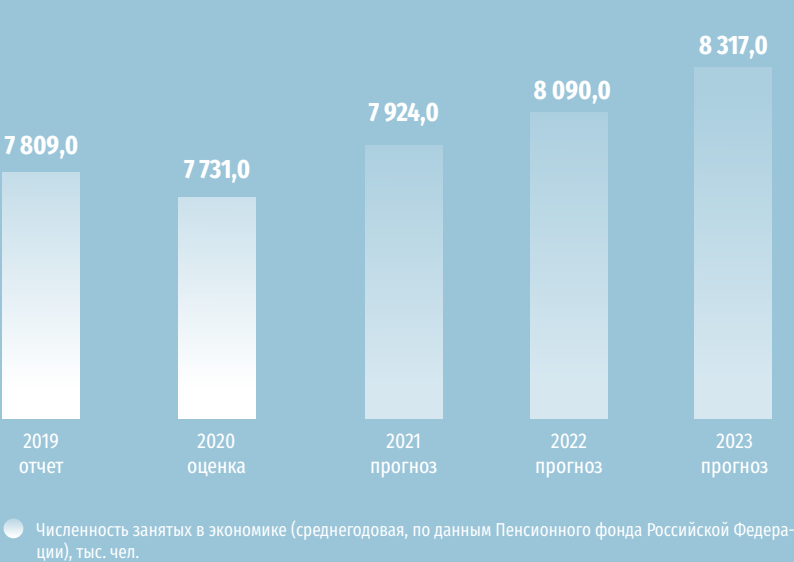
ИНДЕКС ПРОМЫШЛЕННОГО ПРОИЗВОДСТВА*



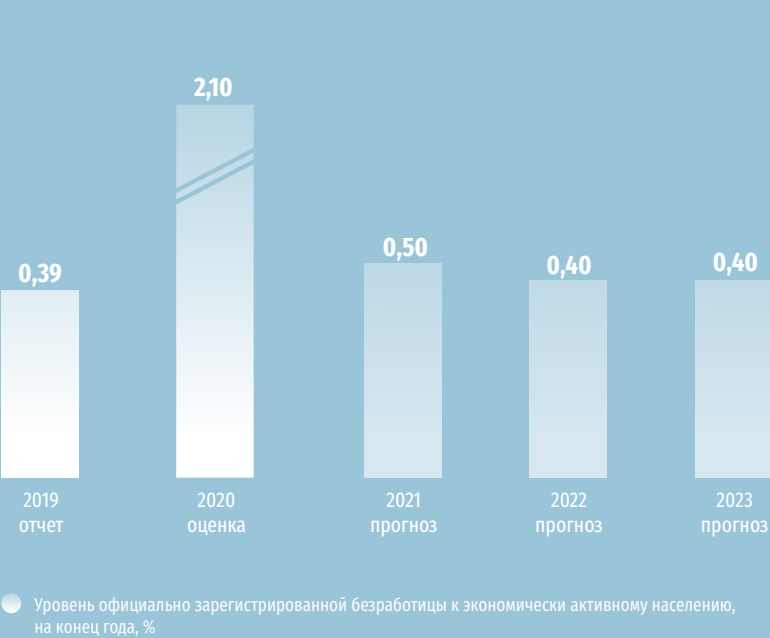
УРОВЕНЬ ЗАРАБОТНОЙ ПЛАТЫ



ЧИСЛЕННОСТЬ ЗАНЯТЫХ В ЭКОНОМИКЕ



УРОВЕНЬ БЕЗРАБОТИЦЫ К ЭКОНОМИЧЕСКИ АКТИВНОМУ НАСЕЛЕНИЮ



Рынок труда и занятость

Состояние рынка труда города Москвы можно охарактеризовать как стабильное

Такое состояние рынка будет поддерживаться системой мер регулирования трудовой миграции и обеспечения баланса спроса и предложения трудовых ресурсов. Благодаря государственным мерам поддержки, направленным на сохранение занятости, в прогнозном периоде ожидается рост рынка труда города Москвы:

+2,1% — +2,8%
С 2021 ГОДА

Безработица

Уровень зарегистрированной безработицы в городе Москве не превысит:

0,5%
В 2021-2023 ГОДАХ

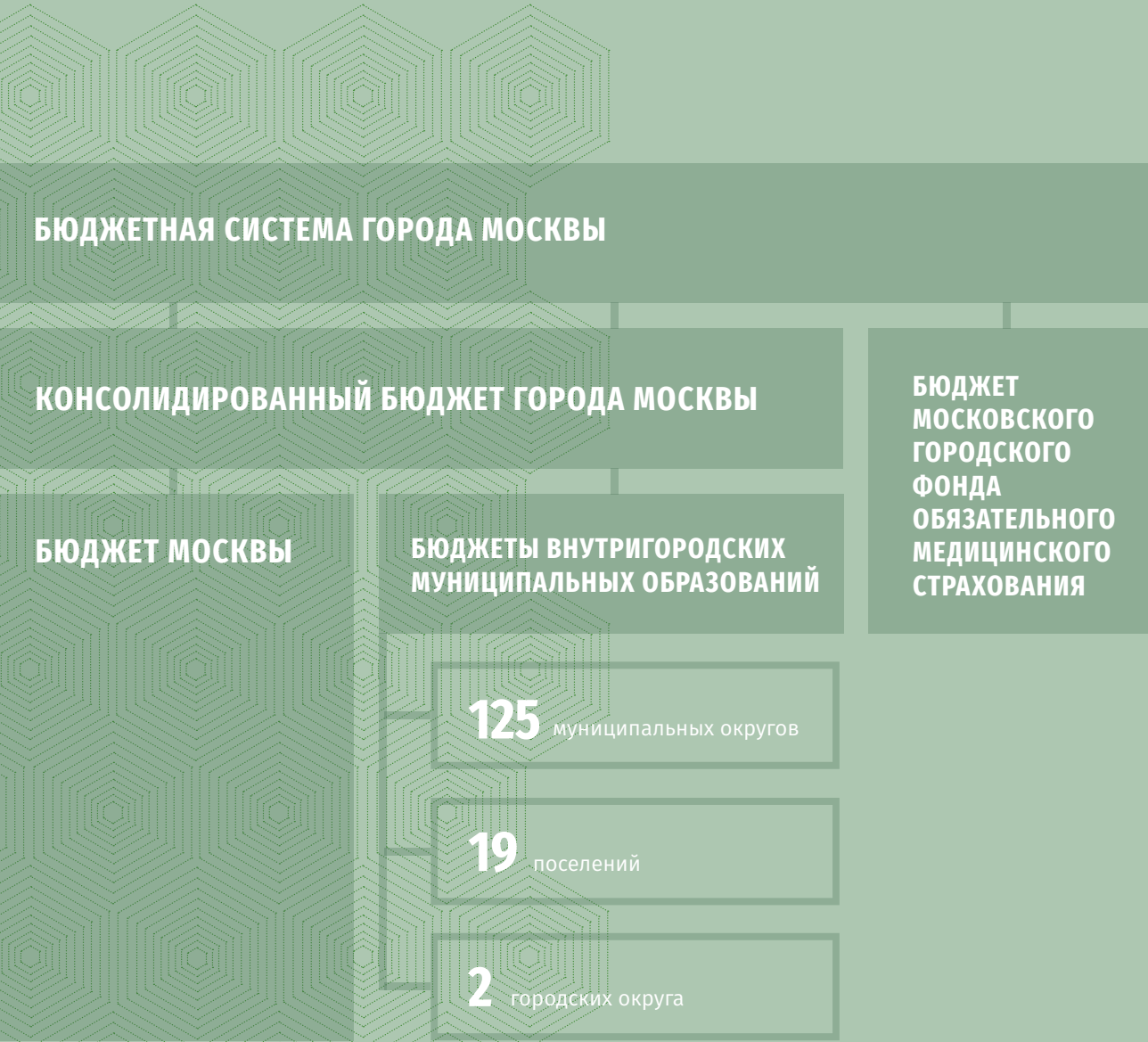
от экономически активного населения

Бюджетная система города Москвы

Бюджетная система города Москвы — основанная на экономических отношениях, регулируемая законодательством Российской Федерации и города Москвы совокупность бюджета города Москвы, бюджета Московского городского фонда обязательного медицинского страхования и бюджетов муниципальных образований города Москвы

Бюджетная система города Москвы

ОПРЕДЕЛЕНИЯ И СТРУКТУРА



БЮДЖЕТНАЯ СИСТЕМА РОССИЙСКОЙ ФЕДЕРАЦИИ

Основанная на экономических отношениях и государственном устройстве Российской Федерации, регулируемая законодательством Российской Федерации совокупность федерального бюджета, бюджетов субъектов РФ, местных бюджетов и бюджетов государственных внебюджетных фондов

КОНСОЛИДИРОВАННЫЙ БЮДЖЕТ

Свод бюджетов бюджетной системы Российской Федерации на соответствующей территории (за исключением бюджетов государственных внебюджетных фондов) без учета межбюджетных трансфертов между этими бюджетами. Консолидированным может быть бюджет на местном уровне (свод бюджета муниципального района и бюджетов входящих в него поселений, свод бюджета городского округа с внутригородским делением и бюджетов внутригородских районов, входящих в его состав), региональном (свод бюджета субъекта Российской Федерации и бюджетов входящих в него муниципальных образований), федеральном (свод всех бюджетов бюджетной системы Российской Федерации)

БЮДЖЕТ СУБЪЕКТА РФ

Фонд денежных средств субъекта РФ, предназначенный для финансирования функций, отнесенных к предметам ведения субъекта РФ

Основной финансовый документ субъекта РФ на очередной финансовый год и плановый период, имеющий силу закона

БЮДЖЕТ МУНИЦИПАЛЬНОГО ОБРАЗОВАНИЯ

Фонд денежных средств, предназначенный для финансирования функций, отнесенных к предметам ведения органов местного самоуправления. Основной финансовый документ муниципального образования на очередной финансовый год (очередной финансовый год и плановый период), принимаемый представительным органом местного самоуправления

БЮДЖЕТ ТЕРРИТОРИАЛЬНОГО ФОНДА ОБЯЗАТЕЛЬНОГО МЕДИЦИНСКОГО СТРАХОВАНИЯ

Фонд денежных средств, образуемый вне бюджета субъекта РФ и предназначенный для реализации государственной политики в сфере обязательного медицинского страхования на территории субъекта РФ

Доходы и расходы фонда формируются в порядке, установленном Бюджетным кодексом Российской Федерации, а также иными законодательными актами, включая законы о бюджете Федерального фонда обязательного медицинского страхования (ФОМС) на соответствующий год

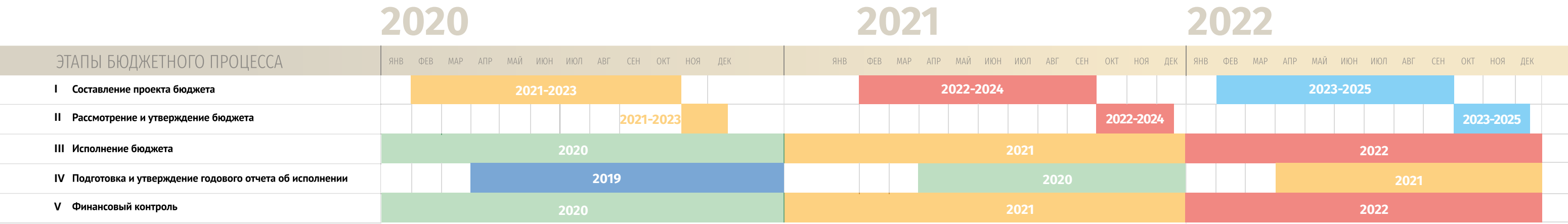
Формирование фонда осуществляется за счет субвенции из бюджета Федерального фонда обязательного медицинского страхования (источник: платежи страхователей работающих и неработающих граждан) и межбюджетных трансфертов из бюджетов субъектов РФ

Этапы бюджетного процесса в городе Москве



БЮДЖЕТНЫЙ ПРОЦЕСС

Деятельность по подготовке проектов бюджетов, утверждению и исполнению бюджетов, контролю за исполнением, осуществлению бюджетного учета, составлению, внешней проверке, рассмотрению и утверждению бюджетной отчетности



СОСТАВЛЕНИЕ ПРОЕКТА БЮДЖЕТА

ФЕВРАЛЬ–СЕНТЯБРЬ

Начальный этап бюджетного процесса. На этом этапе составляется прогноз социально-экономического развития города, определяются основные характеристики бюджета на очередной финансовый год и плановый период, налоговая и бюджетная политика, основные методы и направления покрытия дефицита бюджета, долговая политика города, а также распределение бюджетных ассигнований

УЧАСТНИКИ:

Мэр Москвы, Правительство Москвы, Департамент финансов города Москвы, главные администраторы бюджетных средств

РАССМОТРЕНИЕ И УТВЕРЖДЕНИЕ БЮДЖЕТА

ОКТАБРЬ–НОЯБРЬ

Подготовленный проект бюджета рассматривается в Московской городской Думе. Рассмотрение проходит в комиссии по экономической и социальной политике, отраслевых комиссиях и трех чтениях на пленарных заседаниях, в результате голосования проект бюджета принимается и направляется на подпись Мэру Москвы. Принятый законодательно и подписанный Мэром Москвы проект бюджета становится законом города Москвы

УЧАСТНИКИ:

Московская городская Дума, Мэр Москвы, Правительство Москвы

ИСПОЛНЕНИЕ БЮДЖЕТА

ЯНВАРЬ–ДЕКАБРЬ

Исполнение бюджета организуется на основе сводной бюджетной росписи и кассового плана. Бюджет исполняется по доходам, расходам и источникам финансирования дефицита бюджета на основе принципов единства кассы и подведомственности расходов

УЧАСТНИКИ:

Правительство Москвы, Департамент финансов города Москвы, Территориальный орган Федерального казначейства, главные администраторы бюджетных средств, получатели бюджетных средств

ПОДГОТОВКА И УТВЕРЖДЕНИЕ ГОДОВОГО ОТЧЕТА ОБ ИСПОЛНЕНИИ БЮДЖЕТА

АПРЕЛЬ–ДЕКАБРЬ

По итогам финансового года составляется бюджетная отчетность об исполнении бюджета, направляемая для проверки в органы финансового контроля, а затем отчет об исполнении бюджета направляется в законодательный орган на рассмотрение и утверждение законом

УЧАСТНИКИ:

Правительство Москвы, Департамент финансов города Москвы, Территориальный орган Федерального казначейства, главные администраторы бюджетных средств, Контрольно-счетная палата Москвы, Московская городская Дума

ФИНАНСОВЫЙ КОНТРОЛЬ

ЯНВАРЬ–ДЕКАБРЬ

Деятельность органов государственной власти, направленная на обеспечение соблюдения бюджетного законодательства Российской Федерации и иных нормативных правовых актов, регулирующих бюджетные правоотношения

УЧАСТНИКИ:

Контрольно-счетная палата Москвы, Орган внутреннего государственного финансового контроля города Москвы, Департамент финансов города Москвы, Территориальный орган Федерального казначейства, главные администраторы бюджетных средств

Московское городское казначейство



СРЕДСТВА НАЛОГОПЛАТЕЛЬЩИКОВ

КАЗНА ГОРОДА — ЕДИНЫЙ СЧЕТ БЮДЖЕТА

Счет, открытый для учета поступающих в бюджет города Москвы доходов и произведенных расходов

ОБЕСПЕЧЕНИЕ ПРОЦЕССА КАЗНАЧЕЙСКОГО ИСПОЛНЕНИЯ БЮДЖЕТА

ОБЕСПЕЧЕНИЕ ПРОЦЕССА КАЗНАЧЕЙСКОГО ИСПОЛНЕНИЯ БЮДЖЕТА (ПО ОПЕРАТИВНЫМ ДАННЫМ 2020 ГОДА):

УЧЕТ ПОСТУПАЮЩИХ В БЮДЖЕТ ДОХОДОВ

2 869,0 млрд руб.

ОТКРЫТИЕ И ВЕДЕНИЕ ЛИЦЕВЫХ СЧЕТОВ УЧРЕЖДЕНИЙ, ОРГАНИЗАЦИЙ ГОРОДА МОСКВЫ И ИНЫХ НЕУЧАСТНИКОВ БЮДЖЕТНОГО ПРОЦЕССА

2 973

УЧРЕЖДЕНИЯ, ОРГАНИЗАЦИИ ГОРОДА МОСКВЫ И ИНЫХ ХОЗЯЙСТВУЮЩИХ СУБЪЕКТА

7 906

ЛИЦЕВЫХ СЧЕТОВ

САНКЦИОНИРОВАНИЕ (РАЗРЕШЕНИЕ) РАСХОДОВ СРЕДСТВ БЮДЖЕТА

3 006,4 млрд руб.

В ТОМ ЧИСЛЕ:

>160 тыс. контрактов, договоров, соглашений

ПРОВЕДЕНИЕ ПЛАТЕЖЕЙ

>14,1 млн платежных документов в год

> 60 тыс. платежных документов в день

КАЗНАЧЕЙСКОЕ СОПРОВОЖДЕНИЕ СРЕДСТВ БЮДЖЕТА

УЧЕТ СРЕДСТВ

- Фонда капитального ремонта многоквартирных домов города Москвы
- Московского фонда реновации жилой застройки
- Московского фонда защиты прав граждан-участников долевого строительства

ЕЖЕДНЕВНЫЙ МОНИТОРИНГ ИСПОЛНЕНИЯ БЮДЖЕТА ГОРОДА МОСКВЫ

МОСКОВСКОЕ ГОРОДСКОЕ КАЗНАЧЕЙСТВО

Единая централизованная система исполнения бюджета города Москвы

ФУНКЦИИ МОСКОВСКОГО ГОРОДСКОГО КАЗНАЧЕЙСТВА

Учет поступающих в бюджет города Москвы доходов

Открытие и ведение лицевых счетов учреждений, организаций города Москвы и иных хозяйствующих субъектов

Управление единым счетом бюджета и поддержание его ликвидности

Обеспечение проведения выплат из бюджета по поручению учреждений

Осуществление контроля за расходованием средств на цели, запланированные в бюджете

Учет расходов бюджета города Москвы

Электронный бюджет Москвы

Электронный бюджет города Москвы – это единая информационная среда, объединившая всех участников бюджетных правоотношений, в том числе органы исполнительной власти, подведомственные им государственные учреждения, органы государственного финансового контроля и граждан

ОТКРЫТЫЙ И ПРОЗРАЧНЫЙ БЮДЖЕТ

BUDGET.MOS.RU

Первый портал в России с ежедневным обновлением сведений об исполнении бюджета

**АВТОМАТИЗАЦИЯ
КАЗНАЧЕЙСКОГО
ИСПОЛНЕНИЯ БЮДЖЕТА
29 МЛН ОБРАБОТАННЫХ
ЭЛЕКТРОННЫХ ДОКУМЕНТОВ В ГОД**

**ФОРМИРОВАНИЕ И АКТУАЛИЗАЦИЯ
ГОСУДАРСТВЕННЫХ ПРОГРАММ,
А ТАКЖЕ ОТЧЕТНОСТИ
ОБ ИХ ИСПОЛНЕНИИ**

ОБЛАЧНАЯ БУХГАЛТЕРИЯ И ОТЧЕТНОСТЬ

Актуальные сведения о финансово-хозяйственной деятельности государственных учреждений города Москвы

ЕДИНАЯ ИНФОРМАЦИОННАЯ СРЕДА ЭЛЕКТРОННЫЙ БЮДЖЕТ МОСКВЫ

20,5 тыс. пользователей – сотрудники органов государственной власти и государственных учреждений города Москвы

**ПЛОЩАДКА ДЛЯ ВЗАИМОДЕЙСТВИЯ
УЧРЕДИТЕЛЯ С ПОДВЕДОМСТВЕННЫМИ
УЧРЕЖДЕНИЯМИ
ОБСЛУЖИВАНИЕ 2,3 ТЫС.
ГОСУДАРСТВЕННЫХ УЧРЕЖДЕНИЙ**

КАЗНАЧЕЙСКОЕ СОПРОВОЖДЕНИЕ

Средств, предоставляемых на основании государственных контрактов, договоров (соглашений)


ПЛАНИРОВАНИЕ И ИСПОЛНЕНИЕ БЮДЖЕТА В ЭЛЕКТРОННОМ ВИДЕ

Сокращение времени и ошибок
Повышение качества контроля

**НА ВСЕХ ЭТАПАХ БЮДЖЕТНОГО
ПРОЦЕССА ЭЛЕКТРОННЫЕ
ДОКУМЕНТЫ ИМЕЮТ
ЮРИДИЧЕСКУЮ ЗНАЧИМОСТЬ**

Открытость бюджетных данных

1



**ПОРТАЛ ПРАВИТЕЛЬСТВА
МОСКВЫ «ОТКРЫТЫЙ
БЮДЖЕТ ГОРОДА МОСКВЫ»**

- Актуальная информация об исполнении бюджета города Москвы
- Информация о бюджетном устройстве Москвы
- Глоссарий
- График подготовки бюджета
- Наборы открытых данных
- Сравнительная аналитика с регионами России и странами мира
- Нормативная правовая база

2



**МОБИЛЬНОЕ ПРИЛОЖЕНИЕ
«ОТКРЫТЫЙ БЮДЖЕТ
ГОРОДА МОСКВЫ»**

- Интегрировано с информационными системами Департамента финансов города Москвы
- Позволяет следить за исполнением бюджета города в режиме online
- Доступно для скачивания на мобильные устройства

3



**«ПУТЕВОДИТЕЛЬ
ПО БЮДЖЕТУ
ГОРОДА МОСКВЫ»**

- Понятный и доступный стиль изложения бюджетных данных
- Используется в учебных заведениях города Москвы как пособие по повышению бюджетной грамотности
- С 2016 года выпускается на ежегодной основе
- Ежегодно размещается в Московской электронной школе (МЭШ) и на сайтах образовательных учреждений города Москвы

4



**ПОВЫШЕНИЕ
ФИНАНСОВОЙ
ГРАМОТНОСТИ**

- Фестиваль финансовой грамотности и предпринимательской культуры
- Дни финансовой грамотности в Москве
- Интерактивные мероприятия, направленные на повышение финансовой грамотности (сити-квесты, деловые тренинг игры, выставки, видео и аудио лекции, открытые уроки), в том числе в формате радиозаписей и телепередач
- Семинары для педагогов московских школ, проведение чемпионатов по финансовой грамотности
- Публикации в СМИ по теме финансовой грамотности на регулярной основе

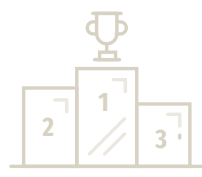
5



**ПОВЫШЕНИЕ
БЮДЖЕТНОЙ
ГРАМОТНОСТИ**

- Семинары для педагогов московских школ по повышению бюджетной грамотности и использованию информации о бюджете города Москвы в учебном процессе
- Учебный курс «Бюджетная грамотность для старшеклассников», разработанный и реализуемый Департаментом образования и науки при участии Департамента финансов города Москвы
- Материалы размещены в открытом доступе и преимущественно ориентированы на учащихся старших классов

6




**ЕЖЕГОДНЫЙ КОНКУРС
ПРОЕКТОВ «БЮДЖЕТ
ДЛЯ ГРАЖДАН»**

- Проводится с 2014 года, а с 2016 года проводится совместно с Департаментом образования и науки города Москвы
- Работы победителей участвуют в конкурсе «Бюджет для граждан» на федеральном уровне
- В 2020 году список номинаций пополнился новыми темами: «Бюджет и национальные проекты», «Бюджет и комфортная городская среда», «Современные формы и инструменты представления информации на портале «Открытый бюджет города Москвы», «Лучшая информационная панель (дашборд) по бюджету для граждан»

Бюджетная и налоговая политика города Москвы


Бюджетная и налоговая политика определяет основные подходы к планированию доходов и расходов, источников финансирования дефицита бюджета города Москвы, а также финансовые взаимоотношения с бюджетами внутригородских муниципальных образований

Основные направления бюджетной политики



ОБЕСПЕЧЕНИЕ ПРОЗРАЧНОСТИ И ОТКРЫТОСТИ БЮДЖЕТНОГО ПРОЦЕССА

- Совершенствование инструментов портала Правительства Москвы «Открытый бюджет города Москвы»
- Оперативная публикация информации о городском бюджете
- Предоставление информации о бюджете города в понятной и доступной форме
- Обратная связь с жителями города
- Повышение уровня бюджетной и финансовой грамотности населения



ОБЕСПЕЧЕНИЕ УСТОЙЧИВОСТИ И СТАБИЛЬНОСТИ БЮДЖЕТНОЙ СИСТЕМЫ

- Сбалансированность бюджетной системы
- Формирование оптимальной структуры бюджета с необходимой долей инвестиций и расходов на развитие города
- Обеспечение реализации всех действующих и принимаемых обязательств
- Повышение эффективности бюджетных расходов
- Поддержание безопасного уровня долговой нагрузки на бюджет города Москвы
- Оптимизация государственных заимствований




БЮДЖЕТНАЯ ПОЛИТИКА

Совокупность мер, реализуемых органами государственной власти и направленных на повышение эффективности управления общественными финансами



СОВЕРШЕНСТВОВАНИЕ МЕЖБЮДЖЕТНЫХ ОТНОШЕНИЙ С ВНУТРИГОРОДСКИМИ МУНИЦИПАЛЬНЫМИ ОБРАЗОВАНИЯМИ

- Совершенствование предоставления и повышение качества бюджетного планирования межбюджетных трансфертов местным бюджетам из бюджета города Москвы, использование механизма предоставления единой субвенции бюджетам муниципальных округов, консолидированной субсидии на софинансирование расходных обязательств органов местного самоуправления городских округов и поселений по решению вопросов местного значения
- Обеспечение выравнивания бюджетной обеспеченности внутригородских муниципальных образований в городе Москве и сбалансированности местных бюджетов
- Повышение эффективности использования целевых межбюджетных трансфертов из бюджета города Москвы
- Укрепление финансовой дисциплины органов местного самоуправления внутригородских муниципальных образований в городе Москве



СОХРАНЕНИЕ ВЫСОКОЙ ДОЛИ РАСХОДОВ НА СОЦИАЛЬНУЮ СФЕРУ И ДОСТАТОЧНЫЙ ОБЪЕМ БЮДЖЕТА РАЗВИТИЯ

- Более половины расходов городского бюджета составляют расходы социального характера
- Ежегодное повышение оплаты труда педагогических, медицинских, социальных работников, персонала учреждений культуры, научных сотрудников и иных категорий работников бюджетной сферы
- Строительство, реконструкция, ремонт и переоснащение современным оборудованием образовательных, медицинских и других социальных учреждений
- Создание равных условий доступа жителей к качественным услугам здравоохранения, образования, социального обслуживания, организации в каждом районе города Москвы общественных пространств



СОХРАНЕНИЕ ПОЛОЖИТЕЛЬНОЙ ДИНАМИКИ ПОСТУПЛЕНИЯ ДОХОДОВ И ПОВЫШЕНИЕ ДОХОДНОГО ПОТЕНЦИАЛА БЮДЖЕТА ГОРОДА МОСКВЫ

- Стимулирование инвестиционной и предпринимательской активности, наращивание экономического потенциала города в условиях, складывающихся на фоне ситуации, вызванной распространением коронавирусной инфекции
- Совершенствование налоговой системы города
- Повышение эффективности использования городского имущества
- Повышение эффективности и качества управления государственными финансами

Основные направления налоговой политики

1



НАЛОГОВОЕ РЕГУЛИРОВАНИЕ ТРУДОВОЙ ДЕЯТЕЛЬНОСТИ ИНОСТРАННЫХ ГРАЖДАН, АКТУАЛИЗАЦИЯ СТОИМОСТИ ПАТЕНТА

- Экономическое регулирование рынка труда через установление стоимости патента для трудовых мигрантов


2



УЛУЧШЕНИЕ ИНВЕСТИЦИОННОГО КЛИМАТА ГОРОДА МОСКВЫ

- Обеспечение стабильности налоговых условий и стимулирование ведущих и перспективных отраслей экономики города
- Предоставление налоговых преференций организациям, осуществляющим инвестиции в приоритетные для города отрасли и виды деятельности
- Мониторинг динамики налоговой нагрузки на указанные организации, реализация мер по улучшению инвестиционного климата в городе
- Поддержка предпринимателей и инвесторов, осуществляющих деятельность в отраслях, пострадавших от введения ограничительных мер и снижения деловой активности в связи с распространением новой коронавирусной инфекции

3



ПОДДЕРЖКА МАЛОГО И СРЕДНЕГО ПРЕДПРИНИМАТЕЛЬСТВА


- Обеспечение условий для стабильного развития малого бизнеса
- Совершенствование патентной системы налогообложения для индивидуальных предпринимателей



НАЛОГОВАЯ ПОЛИТИКА

Совокупность мер, реализуемых органами государственной власти и направленных на повышение эффективности налоговой системы


4



СОВЕРШЕНСТВОВАНИЕ МЕХАНИЗМА ОБЛОЖЕНИЯ ТОРГОВЫМ СБОРОМ

- Совершенствование процесса администрирования торгового сбора
- Продолжение проведения разъяснительной работы с предпринимательским сообществом по вопросам уплаты торгового сбора

5



СОВЕРШЕНСТВОВАНИЕ СИСТЕМЫ ИМУЩЕСТВЕННЫХ НАЛОГОВ

- Развитие системы имущественного налогообложения юридических и физических лиц на основе кадастровой стоимости объектов недвижимости
- Выравнивание уровня налоговой нагрузки для объектов недвижимости одного вида

6



СОВЕРШЕНСТВОВАНИЕ СИСТЕМЫ НАЛОГОВЫХ ЛЬГОТ

- Ежегодная оценка эффективности действующих налоговых льгот с целью улучшения системы стимулирования инвестиционной и предпринимательской активности и мер социальной поддержки в городе
- Донастройка системы налоговых льгот, сохранение налогового потенциала Москвы



Основные параметры бюджета города Москвы

Бюджет города Москвы ежегодно утверждается на трехлетний период: очередной финансовый год и два года планового периода. Формирование бюджета происходит по принципу «скользящей трехлетки»

Бюджет города Москвы на 2021 год и плановый период 2022-2023 годов разработан исходя из прогноза социально-экономического развития города Москвы, основных направлений бюджетной и налоговой политики, государственных программ города Москвы

При формировании бюджета одним из главных принципов является его сбалансированность. Он заключается в том, что общий объем предусмотренных бюджетом расходов должен соответствовать суммарному объему поступлений в бюджет (доходы и источники финансирования дефицита бюджета)

	ДОХОДЫ	ДЕФИЦИТ	РАСХОДЫ
2021	2 642,74 млрд руб.	510,0 млрд руб.	3 152,75 млрд руб.
2022	2 895,0 млрд руб.	340,6 млрд руб.	3 235,6* млрд руб.
2023	3 161,3 млрд руб.	183,4 млрд руб.	3 344,7* млрд руб.

* В том числе условно утвержденные расходы бюджета города Москвы на 2022 год в сумме 80,9 млрд руб. и на 2023 год в сумме 167,2 млрд руб.

Доходы бюджета города Москвы

2021 ГОД

**2 642,74**

МЛРД РУБ.

+6,5%

К 2020 ГОДУ

2022 ГОД

**2 895,0**

МЛРД РУБ.

+9,5%

К 2021 ГОДУ

2023 ГОД

**3 161,3**

МЛРД РУБ.

+9,2%

К 2022 ГОДУ

Структура доходов

ДОХОДЫ БЮДЖЕТА

Поступающие в бюджет денежные средства в виде налоговых, неналоговых доходов и безвозмездных поступлений

НАЛОГОВЫЕ ДОХОДЫ

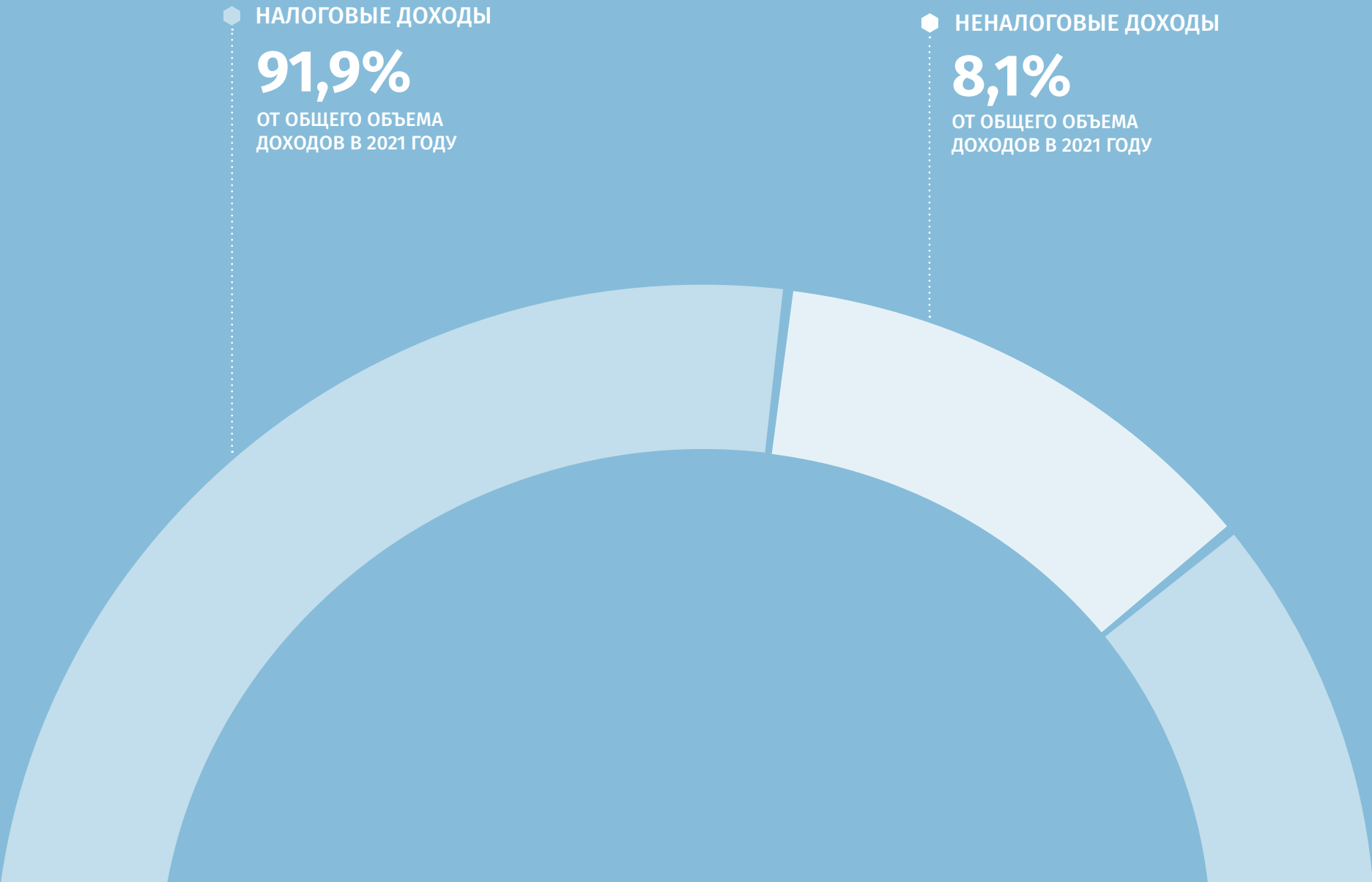
Поступления от уплаты налогов и сборов, установленных законодательством о налогах и сборах

НЕНАЛОГОВЫЕ ДОХОДЫ

Все доходы, поступающие в бюджет города Москвы, не отнесенные к налоговым доходам и безвозмездным поступлениям

БЕЗВОЗМЕЗДНЫЕ ПОСТУПЛЕНИЯ

Межбюджетные трансферты из других бюджетов бюджетной системы РФ, а также безвозмездные поступления, в том числе добровольные пожертвования



ВИДЫ НЕНАЛОГОВЫХ ДОХОДОВ

- Доходы от использования имущества, находящегося в государственной и муниципальной собственности
- Платежи при пользовании природными ресурсами
- Доходы от оказания платных услуг (работ) и компенсации затрат государства
- Доходы от продажи материальных и нематериальных активов
- Административные платежи и сборы
- Штрафы, санкции, возмещение ущерба
- Прочие неналоговые доходы

ВИДЫ БЕЗВОЗМЕЗДНЫХ ПОСТУПЛЕНИЙ

- Дотации
- Субсидии
- Субвенции
- Иные межбюджетные трансферты
- Прочие безвозмездные поступления

Налоговые доходы

НАЛОГОВЫЕ ДОХОДЫ

91,9%

ОТ ОБЩЕГО ОБЪЕМА
ДОХОДОВ В 2021 ГОДУ

РЕГИОНАЛЬНЫЕ НАЛОГИ

6,7%

- Налог на имущество организаций
- Транспортный налог
- Налог на игорный бизнес

НАЛОГИ, ПРЕДУСМОТРЕННЫЕ СПЕЦИАЛЬНЫМИ НАЛОГОВЫМИ РЕЖИМАМИ

4,8%

- Упрощенная система налогообложения
- Патентная система налогообложения
- Налог на профессиональный доход*
- Единый сельскохозяйственный налог

МЕСТНЫЕ НАЛОГИ И СБОРЫ

2,1%

- Земельный налог
- Налог на имущество физических лиц
- Торговый сбор

ФЕДЕРАЛЬНЫЕ НАЛОГИ И СБОРЫ

78,3%

- Налог на прибыль организаций
- Налог на доходы физических лиц
- Акцизы
- Налоги, сборы и регулярные платежи за пользование природными ресурсами
- Государственная пошлина

НАЛОГ

Обязательный индивидуально безвозмездный платеж, взимаемый с организаций и физических лиц в целях финансового обеспечения деятельности государства и (или) муниципальных образований

СБОР

Обязательный взнос, взимаемый с организаций и физических лиц, уплата которого является одним из условий совершения в отношении плательщиков сборов государственными органами, органами местного самоуправления, иными уполномоченными органами и должностными лицами юридически значимых действий, включая предоставление определенных прав или выдачу разрешений (лицензий), либо уплата которого обусловлена осуществлением в пределах территории, на которой введен сбор, отдельных видов предпринимательской деятельности

* С 1 июля 2020 года может вводиться во всех субъектах РФ

Федеральные налоги и сборы

СТАВКИ ПО НАЛОГУ

НАЛОГ НА ДОХОДЫ ФИЗИЧЕСКИХ ЛИЦ

Налог на доходы физических лиц (НДФЛ) составляет более 55% от общего объема федеральных налогов и сборов, поступающих в бюджет города Москвы. Более 90% НДФЛ, поступающего в бюджет города Москвы, перечисляется налоговыми агентами, удерживающими налог при выплате доходов физическим лицам

В соответствии с бюджетным законодательством город Москва наделен особыми полномочиями по установлению законом о бюджете нормативов распределения налога на доходы физических лиц в бюджеты внутригородских муниципальных образований

13% (15%*)
5%, 9%, 15%, 30%, 35%
по отдельным видам доходов

НАЛОГ НА ПРИБЫЛЬ ОРГАНИЗАЦИЙ

Поступления по налогу на прибыль организаций составляют около 40% от общего объема федеральных налогов и сборов, поступающих в бюджет города Москвы. Данный налог является вторым по значимости источником дохода города. Уплата налога в региональные бюджеты осуществляется пропорционально среднесписочной численности работников (расходов на оплату труда) и удельному весу основных фондов на территории субъекта

Налог, исчисленный по ставке 17%, в полном объеме зачисляется в бюджет города Москвы

20%
3%
в федеральный бюджет
17%
в бюджет Москвы

для отдельных категорий налогоплательщиков законодательством РФ о налогах и сборах могут устанавливаться пониженные ставки (в случаях, предусмотренных налоговым кодексом РФ)

Показатели удельного веса отраслей экономики города Москвы в поступлениях налога на прибыль организаций за 2020 год составили:

25,7%	22,0%	9,9%	7,5%	6,7%
Торговля	Финансово-кредитная деятельность	Обрабатывающие производства	Информационные технологии и связь	Строительство

АКЦИЗЫ

ГОСУДАРСТВЕННАЯ ПОШЛИНА

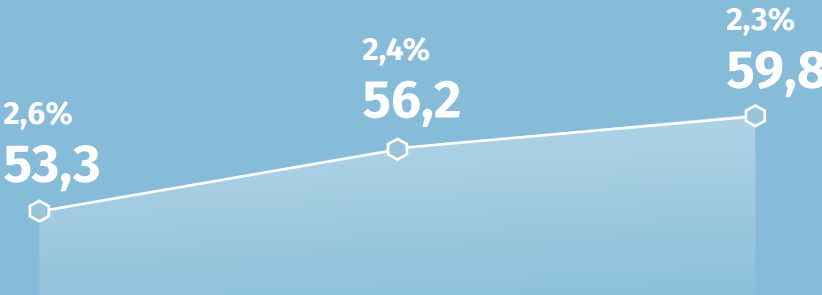
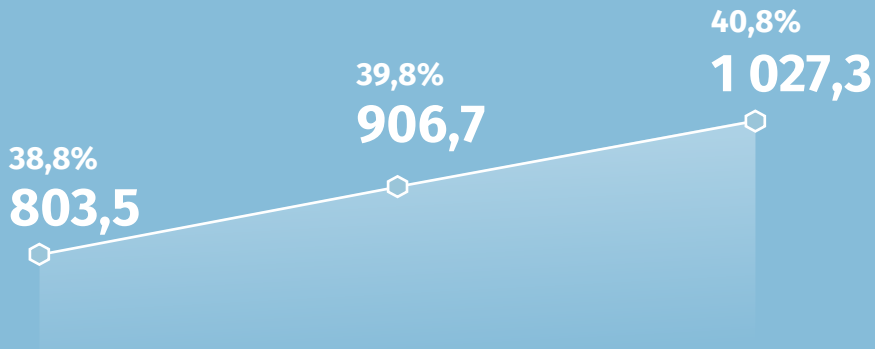
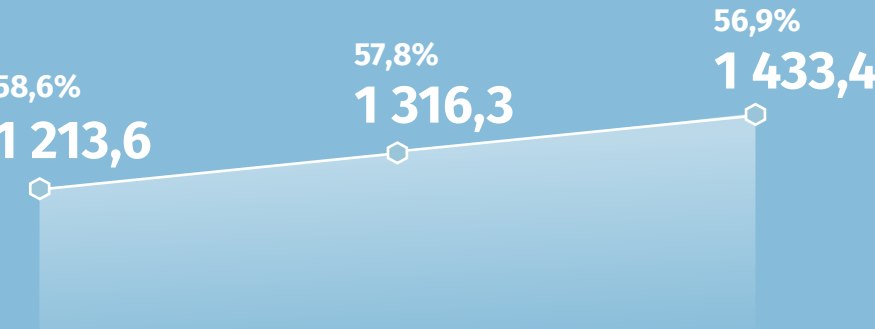
НАЛОГИ, СБОРЫ И РЕГУЛЯРНЫЕ ПЛАТЕЖИ ЗА ПОЛЬЗОВАНИЕ ПРИРОДНЫМИ РЕСУРСАМИ

Зачисление в бюджет города Москвы осуществляется в соответствии с нормативами распределения между бюджетами бюджетной системы, установленными Бюджетным кодексом Российской Федерации и федеральным законом о федеральном бюджете. Нормативы распределения поступлений акцизов на нефтепродукты, крепкий алкоголь, спирт и спиртосодержащую продукцию между субъектами Российской Федерации устанавливаются федеральным законом о федеральном бюджете

НАЛОГОВЫЕ СТАВКИ ПО АКЦИЗАМ УСТАНОВЛИВАЮТСЯ ПО ВИДАМ ПОДАКЦИЗНЫХ ТОВАРОВ В ПРОЦЕНТАХ И (ИЛИ) РУБЛЯХ ЗА ЕДИНИЦУ ИЗМЕРЕНИЯ

ВСЕГО ДОХОДОВ ПО ФЕДЕРАЛЬНЫМ НАЛОГАМ И СБОРАМ, МЛРД РУБ./ ДОЛЯ В ФЕДЕРАЛЬНЫХ НАЛОГАХ И СБОРАХ, %

2021	2022	2023
2 070,4	2 279,2	2 520,5



ФЕДЕРАЛЬНЫЕ НАЛОГИ И СБОРЫ

Налоги и сборы, которые установлены Налоговым кодексом Российской Федерации и являются обязательными к уплате на всей территории Российской Федерации

НАЛОГ НА ДОХОДЫ ФИЗИЧЕСКИХ ЛИЦ

Прямой налог, исчисляемый в процентах от совокупного дохода физических лиц, уменьшенного на вычеты, установленные налоговым законодательством

НАЛОГ НА ПРИБЫЛЬ ОРГАНИЗАЦИЙ

Прямой налог в виде определенного процента с прибыли организаций, подлежащего отчислению в бюджет

АКЦИЗЫ

Вид косвенного налога на определенные группы товаров (спиртосодержащая, алкогольная и табачная продукция, автомобили и мотоциклы, нефтепродукты)

* По доходам, превышающим 5 млн рублей

Региональные налоги

СТАВКИ ПО НАЛОГУ

НАЛОГ НА ИМУЩЕСТВО ОРГАНИЗАЦИЙ

Вид прямого налога. Исчисляется в процентах от стоимости недвижимого имущества
Наиболее значимый для бюджета города Москвы вид регионального налога

ПРИ РАСЧЕТЕ ОТ СРЕДНЕГОДОВОЙ СТОИМОСТИ ИМУЩЕСТВА, ПРИЗНАВАЕМОГО ОБЪЕКТОМ НАЛОГООБЛОЖЕНИЯ:

2,2%

ПРИ РАСЧЕТЕ ОТ КАДАСТРОВОЙ СТОИМОСТИ ОБЪЕКТОВ НЕДВИЖИМОСТИ:

1,8% В 2021 ГОДУ

1,9% В 2022 ГОДУ

2,0% В 2023 ГОДУ

ТРАНСПОРТНЫЙ НАЛОГ

Вид прямого налога. Исчисляется в зависимости от мощности двигателя, тяги реактивного двигателя или валовой вместимости транспортного средства в расчете на одну лошадиную силу мощности двигателя транспортного средства, один килограмм силы тяги реактивного двигателя, одну регистровую тонну транспортного средства, одну единицу валовой вместимости транспортного средства или одну единицу транспортного средства

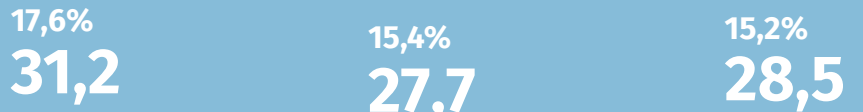
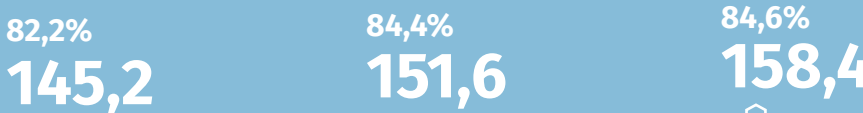
УСТАНОВЛЕННЫ РАЗЛИЧНЫЕ СТАВКИ В ОТНОШЕНИИ КАЖДОЙ КАТЕГОРИИ ТРАНСПОРТНЫХ СРЕДСТВ

НАЛОГ НА ИГОРНЫЙ БИЗНЕС

Уплачивают организации, осуществляющие предпринимательскую деятельность по организации и проведению азартных игр

НАЛОГОВЫЕ СТАВКИ УСТАНОВЛЕННЫ В ЗАВИСИМОСТИ ОТ ОБЪЕКТА НАЛОГООБЛОЖЕНИЯ

ВСЕГО ДОХОДОВ ПО РЕГИОНАЛЬНЫМ НАЛОГАМ, МЛРД РУБ./ ДОЛЯ В РЕГИОНАЛЬНЫХ НАЛОГАХ, %



РЕГИОНАЛЬНЫЕ НАЛОГИ

Налоги, установленные Налоговым кодексом РФ, законами субъектов Российской Федерации и обязательные к уплате на территории соответствующих субъектов Российской Федерации

Конкретные размеры налоговых ставок региональных налогов определяются законодательными органами государственной власти субъектов Российской Федерации в порядке и пределах, предусмотренных Налоговым кодексом Российской Федерации

Местные налоги и сборы

СТАВКИ ПО НАЛОГУ

НАЛОГ НА ИМУЩЕСТВО ФИЗИЧЕСКИХ ЛИЦ

Вид прямого налога, уплачиваемого физическими лицами, обладающими правом собственности на жилой дом (часть дома); квартиру (ее часть), комнату; гараж, машино-место; единый недвижимый комплекс; объект незавершенного строительства и иные здания, строения, сооружения, помещения

В ПРОЦЕНТАХ ОТ КАДАСТРОВОЙ СТОИМОСТИ

0,1%, 0,15%, 0,2%, 0,3%, 0,5%, 1,5%, 2%

В ЗАВИСИМОСТИ ОТ ВИДА НАЛОГО-ОБЛАГАЕМОГО ИМУЩЕСТВА

ЗЕМЕЛЬНЫЙ НАЛОГ

Вид прямого налога, уплачиваемый организациями и физическими лицами, обладающими земельными участками на праве собственности, праве постоянного (бессрочного) пользования или праве пожизненного наследуемого владения

В ПРОЦЕНТАХ ОТ КАДАСТРОВОЙ СТОИМОСТИ

0,025%, 0,1%, 0,3%, 1,5%

В ЗАВИСИМОСТИ ОТ ВИДА РАЗРЕШЕННОГО ИСПОЛЬЗОВАНИЯ ЗЕМЕЛЬ

ТОРГОВЫЙ СБОР

Фиксированный обязательный платеж, уплачиваемый при использовании конкретных объектов торговли. Величина торгового сбора зависит от вида торговой деятельности, а также физических характеристик и места размещения торгового объекта. Обязанность по уплате торгового сбора возложена на всех юридических лиц и индивидуальных предпринимателей в случае осуществления торговой деятельности
Введен в Москве с 1 июля 2015 года

В ЗАВИСИМОСТИ ОТ МЕСТОНАХОЖДЕНИЯ, ВИДА ТОРГОВОГО ОБЪЕКТА, НАЛИЧИЯ И ПЛОЩАДИ ТОРГОВОГО ЗАЛА

ВСЕГО ДОХОДОВ ПО МЕСТНЫМ НАЛОГАМ И СБОРАМ, МЛРД РУБ./ ДОЛЯ В МЕСТНЫХ НАЛОГАХ И СБОРАХ, %

2021

54,2

2022

59,0

2023

59,7

37,3%

20,2

35,2%

20,7

35,8%

21,3

48,5%

26,3

51,8%

30,6

51,3%

30,6

14,2%

7,7

13,0%

7,7

12,9%

7,7

МЕСТНЫЕ НАЛОГИ И СБОРЫ

Налоги и сборы, устанавливаемые Налоговым кодексом РФ и нормативными правовыми актами представительных органов муниципальных образований (законами городов федерального значения: Москвы, Санкт-Петербурга и Севастополя) о налогах и обязательные к уплате на территории соответствующих муниципальных образований (городов федерального значения: Москвы, Санкт-Петербурга и Севастополя)

Конкретные размеры налоговых ставок местных налогов и сборов определяются представительными органами муниципальных образований (законодательными органами государственной власти городов федерального значения: Москвы, Санкт-Петербурга и Севастополя) в порядке и пределах, предусмотренных Налоговым кодексом Российской Федерации

Специальные налоговые режимы

СТАВКИ ПО НАЛОГУ

УПРОЩЕННАЯ СИСТЕМА НАЛОГООБЛОЖЕНИЯ.....
Предусматривает освобождение:

- Для организаций – от обязанности по уплате налога на прибыль организаций, налога на добавленную стоимость (НДС*) и налога на имущество организаций (за исключением налога, уплачиваемого в отношении объектов недвижимого имущества, налоговая база по которым определяется как их кадастровая стоимость)
- Для индивидуальных предпринимателей – от обязанности по уплате налога на доходы физических лиц (НДФЛ), НДС* и налога на имущество физических лиц**

6% от доходов

15% от доходов, уменьшенных на величину расходов

ПАТЕНТНАЯ СИСТЕМА НАЛОГООБЛОЖЕНИЯ

Применяется только для индивидуальных предпринимателей

Преимущества:

- Освобождение от уплаты НДС*, НДФЛ и налога на имущество физических лиц**
- Освобождение от уплаты торгового сбора (при условии приобретения патента на право осуществления торговой деятельности)
- Простая форма учета
- Не нужно заполнять декларацию и использовать контрольно-кассовую технику (ККТ) по отдельным видам деятельности при условии выдачи покупателю документа, подтверждающего оплату

6% от потенциально возможного годового дохода

НАЛОГ НА ПРОФЕССИОНАЛЬНЫЙ ДОХОД

Применяется физическими лицами, в том числе индивидуальными предпринимателями

Преимущества:

- Освобождение профессиональных доходов от уплаты НДФЛ и НДС* (для индивидуальных предпринимателей)
- Уплата страховых взносов в Пенсионный фонд Российской Федерации в добровольном порядке
- Не нужно заполнять декларацию и использовать ККТ
- Расчет и перечисление налога осуществляется с помощью специального электронного приложения «Мой налог»

Введен с 1 января 2019 г.

4%*** физическим лицам

6%*** индивидуальным предпринимателям и юридическим лицам

ЕДИНЬЙ СЕЛЬСКОХОЗЯЙСТВЕННЫЙ НАЛОГ.....

Замена для организаций-производителей сельскохозяйственной продукции уплаты налога на прибыль организаций и налога на имущество организаций, а для индивидуальных предпринимателей-производителей сельскохозяйственной продукции – НДФЛ и налога на имущество физических лиц

К сельскохозяйственной продукции относится продукция растениеводства, сельского и лесного хозяйства, животноводства, в том числе полученная в результате выращивания и дорашивания рыб и других водных биологических ресурсов

6% от доходов, уменьшенных на величину расходов


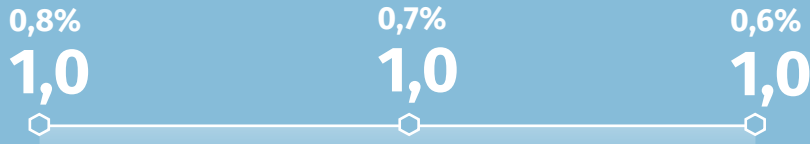

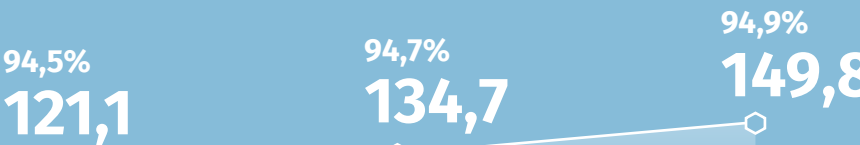
* За исключением отдельных случаев, предусмотренных федеральным налоговым законодательством

** В части имущества, используемого при осуществлении предпринимательской деятельности, за исключением объектов налогообложения, включенных в перечень объектов недвижимости, налоговая база по которым определяется как их кадастровая стоимость

*** 63% подлежит зачислению в бюджет города Москвы; 37% – в федеральный бюджет

ВСЕГО ДОХОДОВ ОТ СПЕЦИАЛЬНЫХ НАЛОГОВЫХ РЕЖИМОВ, МЛРД РУБ./ ДОЛЯ В СПЕЦИАЛЬНЫХ НАЛОГОВЫХ РЕЖИМАХ, %

2021	2022	2023
128,1	142,2	157,8



СПЕЦИАЛЬНЫЕ НАЛОГОВЫЕ РЕЖИМЫ

Предусматривают особый порядок определения элементов налогообложения, а также освобождение от обязанности по уплате отдельных налогов и сборов, предусмотренных Налоговым кодексом Российской Федерации

УПРОЩЕННАЯ СИСТЕМА НАЛОГООБЛОЖЕНИЯ

Специальный налоговый режим, направленный на снижение налоговой нагрузки на субъекты малого бизнеса, а также упрощение налогового учета

ПАТЕНТНАЯ СИСТЕМА НАЛОГООБЛОЖЕНИЯ

Получение патента на определенный срок, заменяющего собой уплату некоторых налогов

НАЛОГ НА ПРОФЕССИОНАЛЬНЫЙ ДОХОД

Специальный налоговый режим, предусмотренный для физических лиц, осуществляющих профессиональную деятельность без работодателя и наемных работников. Также применяется в отношении доходов от использования имущества

СИСТЕМА НАЛОГООБЛОЖЕНИЯ ДЛЯ СЕЛЬСКОХОЗЯЙСТВЕННЫХ ТОВАРОПРОИЗВОДИТЕЛЕЙ

Специальный налоговый режим, который разработан и введен для производителей сельскохозяйственной продукции

Неналоговые доходы

	ВСЕГО НЕНАЛОГОВЫХ ДОХОДОВ, МЛРД РУБ./ ДОЛЯ В %		
	2021	2022	2023
	213,1	234,9	235,9
ДОХОДЫ ОТ ИСПОЛЬЗОВАНИЯ И ПРОДАЖИ ИМУЩЕСТВА ГОРОДА МОСКВЫ	75,7% 161,4	77,2% 181,3	77,0% 181,6
от размещения временно свободных средств бюджета.....	43,6	63,6	63,6
от сдачи в аренду земельных участков.....	65,7	65,7	65,6
от сдачи в аренду имущества.....	9,1	9,1	9,1
от продажи имущества.....	22,8	23,1	23,2
от продажи земельных участков.....	2,1	1,6	1,8
от предоставления на платной основе парковочных мест.....	7,7	7,8	8,0
от иных видов использования имущества.....	10,4	10,4	10,3
ШТРАФНЫЕ САНКЦИИ, ВОЗМЕЩЕНИЕ УЩЕРБА	13,2% 28,1	12,1% 28,5	12,2% 28,8
ПРОЧИЕ НЕНАЛОГОВЫЕ ДОХОДЫ	11,1% 23,6	10,7% 25,1	10,8% 25,5

НЕНАЛОГОВЫЕ ДОХОДЫ

Все доходы, поступающие в бюджет города Москвы, не отнесенные к налоговым доходам и безвозмездным поступлениям

ДОХОДЫ ОТ ИСПОЛЬЗОВАНИЯ И ПРОДАЖИ ИМУЩЕСТВА ГОРОДА МОСКВЫ

- Доходы от размещения временно свободных средств бюджета
- Доходы от сдачи в аренду земельных участков
- Доходы от сдачи в аренду имущества
- Доходы от продажи имущества
- Доходы от продажи земельных участков
- Доходы от предоставления на платной основе парковок (парковочных мест)
- Доходы от иных видов использования имущества

ШТРАФНЫЕ САНКЦИИ, ВОЗМЕЩЕНИЕ УЩЕРБА

Платежи в бюджет города Москвы, взыскиваемые за совершение правонарушений, установленных Кодексом Российской Федерации об административных правонарушениях, Кодексом города Москвы об административных правонарушениях, Налоговым кодексом Российской Федерации, Правилами дорожного движения и иными нормативными правовыми актами Российской Федерации и города Москвы

Главные администраторы доходов

в 2021 году

2 429,6

млрд руб.

Администраторы налоговых доходов

(по прогнозу доходов на 2021 год)

Управление Федеральной налоговой службы по городу Москве

2 380,1 млрд руб.

Управление Федерального казначейства по городу Москве

47,2 млрд руб.

Прочие администраторы

2,3 млрд руб.



59 органов государственной власти города Москвы



25 федеральных органов исполнительной власти

213,1

млрд руб.

Администраторы неналоговых доходов

(по прогнозу доходов на 2021 год)

Департамент городского имущества

112,3 млрд руб.

Главное управление Министерства внутренних дел по городу Москве

12,2 млрд руб.

Департамент финансов

43,7 млрд руб.

Департамент транспорта и развития дорожно-транспортной инфраструктуры

20,7 млрд руб.

Департамент строительства

5,2 млрд руб.

Прочие администраторы

19,0 млрд руб.

Главный администратор доходов бюджета города Москвы

Орган государственной власти, который участвует в процессе составления проекта бюджета и кассового плана в части доходов, формирует и представляет бюджетную отчетность по исполнению бюджета и кассового плана, а также имеет в своем ведении администраторов доходов или является администратором доходов

Администратор доходов бюджета города Москвы

Орган государственной власти, осуществляющий начисление, учет и контроль за правильностью исчисления, полнотой и своевременностью осуществления платежей в бюджет, пеней и штрафов по ним

Расходы бюджета города Москвы

2021 ГОД



3 152,75
МЛРД РУБ.

+0,1%

К 2020 ГОДУ

2022 ГОД*



3 235,6
МЛРД РУБ.

+2,6%

К 2021 ГОДУ

2023 ГОД*



3 344,7
МЛРД РУБ.

+3,4%

К 2022 ГОДУ

* В том числе условно утвержденные расходы бюджета города Москвы на 2022 год в сумме 80,9 млрд руб. и на 2023 год в сумме 167,2 млрд руб.

Структура расходов

РАСХОДЫ СОЦИАЛЬНОЙ НАПРАВЛЕННОСТИ НА 2021 ГОД

1 793,4

млрд руб.

56,9%

от общей суммы расходов

из них:

- 

СОЦИАЛЬНАЯ ПОДДЕРЖКА

571,4

млрд руб.
- 

СТОЛИЧНОЕ ОБРАЗОВАНИЕ

428,9

млрд руб.
- 

СТОЛИЧНОЕ ЗДРАВООХРАНЕНИЕ

453,3

млрд руб.
- 

КУЛЬТУРА МОСКВЫ

90,6

млрд руб.
- 

СПОРТ МОСКВЫ

57,2

млрд руб.

РАСХОДЫ БЮДЖЕТА ГОРОДА МОСКВЫ

РАСХОДЫ БЮДЖЕТА

Выплачиваемые из бюджета денежные средства, за исключением источников финансирования дефицита бюджета

ПРОГРАММНЫЙ БЮДЖЕТ

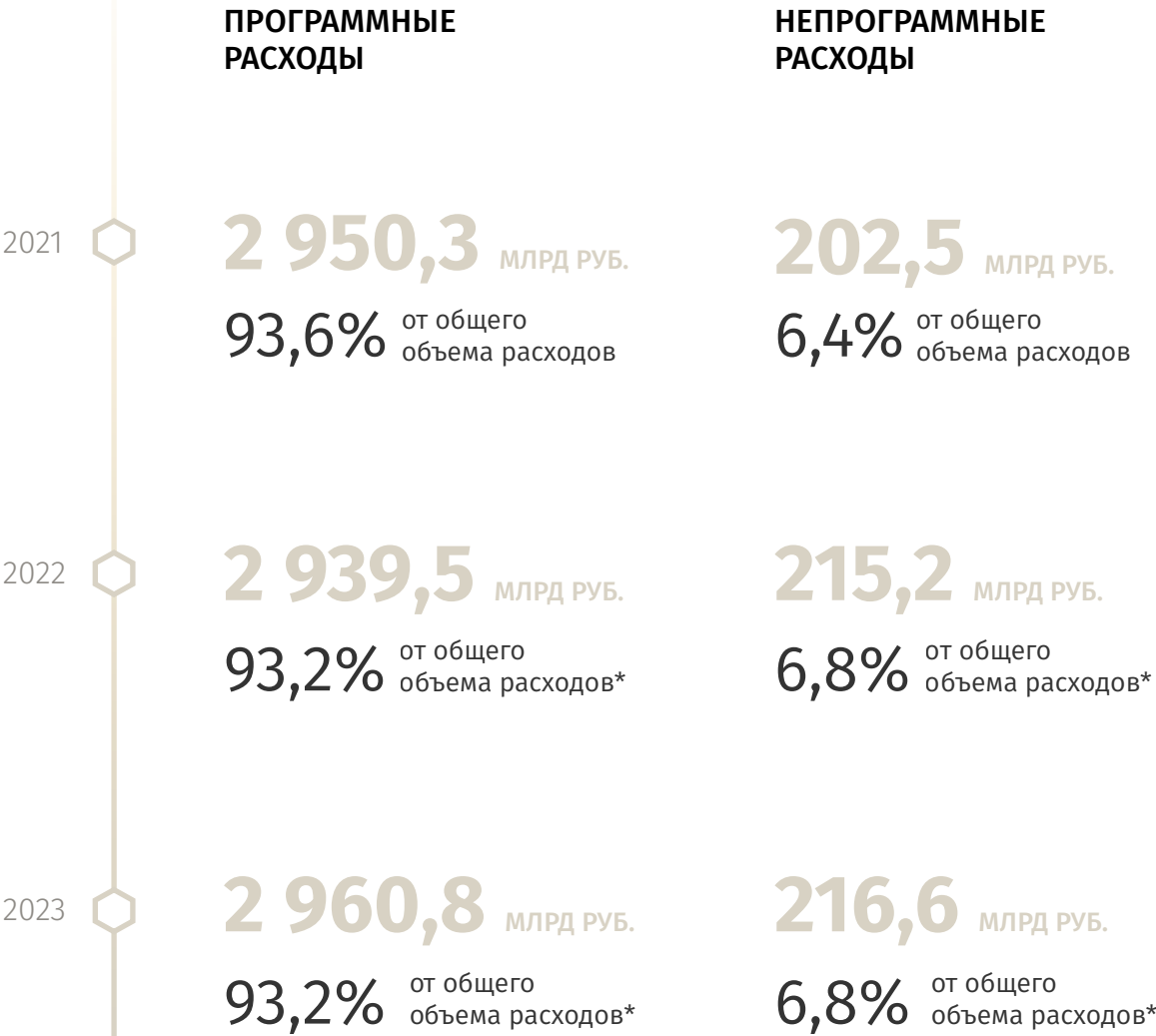
Инструмент программно-целевого управления бюджетными расходами, предусматривающий распределение бюджетных средств исходя из приоритетных целей и задач социально-экономического развития

НЕПРОГРАММНЫЕ РАСХОДЫ

Расходные обязательства, не включенные в государственные программы (в том числе обеспечение деятельности органов государственной власти, резервный фонд)

УСЛОВНО УТВЕРЖДЕННЫЕ РАСХОДЫ

Предусмотренные в плановом периоде расходы, не распределенные по государственным программам и непрограммным направлениям деятельности



* Без учета условно утвержденных расходов бюджета на 2022 и 2023 годы

Адресная инвестиционная программа

НА 2021-2023 ГОДЫ

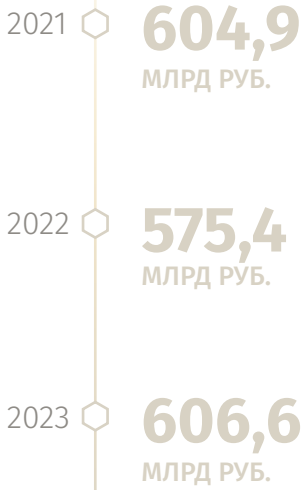
1 786,9 МЛРД РУБ.

более **18,4%** от общего объема расходов бюджета составят бюджетные ассигнования на реализацию программы в 2021-2023 годах

Адресная инвестиционная программа устанавливает распределение расходов бюджета города Москвы, предусмотренных на финансовое обеспечение объектов строительства, реконструкции, технического перевооружения или реставрации, на текущий, очередной финансовый год и плановый период

Большая часть средств программы направлена на развитие транспортной инфраструктуры

Программа также предусматривает расходы на строительство новых школ, детских садов, поликлиник, объектов культуры и спорта



* В соответствии с постановлением Правительства Москвы от 03.11.2020 № 1871-ПП

1 253,6 МЛРД РУБ.
70,1%

РАЗВИТИЕ ТРАНСПОРТНОЙ СИСТЕМЫ

688,2 МЛРД РУБ.

Предусмотрено на строительство объектов метрополитена: 58,1 км линий метрополитена, 25 станций и 4 электродепо

501,4 МЛРД РУБ.

Предусмотрено на строительство и ввод в эксплуатацию 271,9 км автомобильных дорог, 89 искусственных сооружений (мостов, путепроводов, эстакад), 56 пешеходных переходов

ПОДРОБНЕЕ НА СТР. 70-71

68,7 МЛРД РУБ.
3,8%

ЖИЛИЩЕ

Предусмотрено на строительство и ввод в эксплуатацию 746,1 тыс. кв. м жилой площади

ПОДРОБНЕЕ НА СТР. 72-73

160,2 МЛРД РУБ.
8,9%

ОСТАЛЬНЫЕ ГОСУДАРСТВЕННЫЕ ПРОГРАММЫ

Предусмотрено на строительство и ввод в эксплуатацию 4 музеев, 3 культурно-досуговых учреждений, 15 пожарных депо и пожарно-спасательных частей, 3 памятников, 14 физкультурно-спортивных и оздоровительных комплексов и прочих социально значимых объектов

119,4 МЛРД РУБ.
6,6%

РАЗВИТИЕ ЗДРАВООХРАНЕНИЯ

Предусмотрено на строительство и ввод в эксплуатацию 30 поликлиник на 14 280 посещений в смену, 18 больничных корпусов на 2 096 коек, 6 подстанций скорой помощи на 69 машиномест, 10 инженерных и прочих объектов для больниц

ПОДРОБНЕЕ НА СТР. 64-65

111,6 МЛРД РУБ.
6,2%

РАЗВИТИЕ КОММУНАЛЬНО-ИНЖЕНЕРНОЙ ИНФРАСТРУКТУРЫ И ЭНЕРГОСБЕРЕЖЕНИЕ

ПОДРОБНЕЕ НА СТР. 74-75

20,6 МЛРД РУБ.
1,2%

НЕПРОГРАММНЫЕ ИНВЕСТИЦИИ

52,9 МЛРД РУБ.
2,9%

РАЗВИТИЕ ОБРАЗОВАНИЯ

Предусмотрено на ввод в эксплуатацию 31 здания детских садов на 9 120 мест, 24 зданий школ на 17 825 мест, 35 пристроек к школам на 12 825 мест

ПОДРОБНЕЕ НА СТР. 62-63

Государственные программы

В Москве в качестве основного инструмента повышения эффективности расходов используется программно-целевой метод управления бюджетными средствами, обеспечивающий их концентрацию на достижении важнейших целей социально-экономического развития города. В 2012 году Москва стала первым субъектом Российской Федерации, перешедшим на программный бюджет


ГОСУДАРСТВЕННАЯ ПРОГРАММА

Документ стратегического планирования, содержащий комплекс планируемых мероприятий, взаимоувязанных по задачам, срокам осуществления, исполнителям и ресурсам, и инструментов государственной политики, обеспечивающих в рамках реализации ключевых государственных функций достижение приоритетов и целей государственной политики в сфере социально-экономического развития

	2021-2023	2021
 СОЦИАЛЬНАЯ ПОДДЕРЖКА	1 758,8	571,4
 СТОЛИЧНОЕ ОБРАЗОВАНИЕ	1 271,9	428,9
 СТОЛИЧНОЕ ЗДРАВООХРАНЕНИЕ	1 273,6	453,3
 КУЛЬТУРА МОСКВЫ	261,4	90,6
 СПОРТ МОСКВЫ	159,2	57,2


РАСХОДЫ ПО ГОСПРОГРАММАМ, МЛРД РУБ.

	2021	2022	2023
	2 950,3 МЛРД РУБ.	2 939,5 МЛРД РУБ.	2 960,8 МЛРД РУБ.
	2021-2023	2021	2021-2023
 РАЗВИТИЕ ТРАНСПОРТНОЙ СИСТЕМЫ	2 108,5	641,3	
 ЖИЛИЩЕ	683,7	241,9	
 РАЗВИТИЕ КОММУНАЛЬНО-ИНЖЕНЕРНОЙ ИНФРАСТРУКТУРЫ И ЭНЕРГОСБЕРЕЖЕНИЕ	292,2	103,2	
 РАЗВИТИЕ ГОРОДСКОЙ СРЕДЫ	305,1	99,4	
 РАЗВИТИЕ ЦИФРОВОЙ СРЕДЫ И ИННОВАЦИЙ	350,1	117,5	
	2021-2023	2021	2021-2023
 ЭКОНОМИЧЕСКОЕ РАЗВИТИЕ И ИНВЕСТИЦИОННАЯ ПРИВЛЕКАТЕЛЬНОСТЬ	195,6	84,1	
 БЕЗОПАСНЫЙ ГОРОД	118,5	37,4	
 ГРАДОСТРОИТЕЛЬНАЯ ПОЛИТИКА	72,0	24,1	



Социальная поддержка


ГОСУДАРСТВЕННАЯ ПРОГРАММА «СОЦИАЛЬНАЯ ПОДДЕРЖКА ЖИТЕЛЕЙ ГОРОДА МОСКВЫ»



ВЫПЛАТЫ СТАРШЕМУ ПОКОЛЕНИЮ


565,5 МЛРД РУБ.
В 2021-2023 ГОДАХ

В ТОМ ЧИСЛЕ:
494,5 МЛРД РУБ.
региональная социальная доплата к пенсии неработающим пенсионерам (2,1 млн человек получают доплаты к пенсии)




ВЫПЛАТЫ СЕМЬЯМ С ДЕТЬМИ

197,4 МЛРД РУБ.
В 2021-2023 ГОДАХ




ОБЕСПЕЧЕНИЕ ИНВАЛИДОВ ТЕХНИЧЕСКИМИ СРЕДСТВАМИ РЕАБИЛИТАЦИИ

9 МЛРД РУБ.
В 2021-2023 ГОДАХ




БЕСПЛАТНОЕ САНАТОРНО-КУРОРТНОЕ ЛЕЧЕНИЕ

20,2 МЛРД РУБ.
В 2021-2023 ГОДАХ



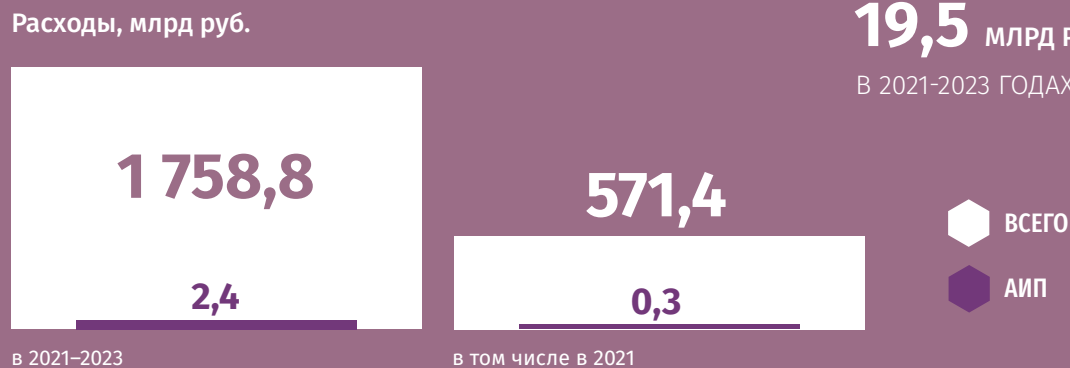
АДРЕСНАЯ СОЦИАЛЬНАЯ ПОМОЩЬ

15,5 МЛРД РУБ.
В 2021-2023 ГОДАХ
с учетом субвенций из федерального бюджета



АДРЕСНАЯ СОЦИАЛЬНАЯ ПОМОЩЬ

23,4 МЛРД РУБ.
В 2021-2023 ГОДАХ
с учетом субвенций из федерального бюджета



ПРОЕКТ «НАШЕ СОКРОВИЩЕ»

Обеспечение подарочными комплектами детских принадлежностей семей с новорожденными детьми

7,9 МЛРД РУБ.
В 2021-2023 ГОДАХ

>120 ТЫС. ЧЕЛОВЕК
ЕЖЕГОДНО

ПРОЕКТ «МОСКОВСКОЕ ДОЛГОЛЕТИЕ»

Культурные, образовательные, физкультурные, оздоровительные и другие досуговые мероприятия для москвичей старшего поколения

10,6 МЛРД РУБ.
В 2021-2023 ГОДАХ

РАСХОДЫ НА ПРЕДОСТАВЛЕНИЕ ЛЬГОТ И СУБСИДИЙ:

ПО ОПЛАТЕ ЖИЛЫХ ПОМЕЩЕНИЙ И КОММУНАЛЬНЫХ УСЛУГ:

142,2 МЛРД РУБ.
В 2021-2023 ГОДАХ

ПО ОПЛАТЕ ПРОЕЗДА НА ОБЩЕСТВЕННОМ ТРАНСПОРТЕ:

435,1 МЛРД РУБ.
В 2021-2023 ГОДАХ

>4,5 МЛН МОСКВИЧЕЙ ЯВЛЯЮТСЯ ПОЛУЧАТЕЛЯМИ МЕР СОЦИАЛЬНОЙ ПОДДЕРЖКИ

ЦЕЛИ ПРОГРАММЫ

Повышение уровня и качества жизни граждан, нуждающихся в социальной поддержке, сокращение бедности за счет развития адресных форм социальной защиты населения

КООРДИНАТОР

Департамент труда и социальной защиты населения города Москвы

ПОДПРОГРАММЫ

Социальная поддержка семей с детьми. Профилактика социального сиротства и защита прав детей-сирот и детей, оставшихся без попечения родителей

Социальная поддержка старшего поколения, ветеранов Великой Отечественной войны, ветеранов боевых действий и членов их семей

Социальная интеграция инвалидов и формирование безбарьерной среды для инвалидов и иных маломобильных граждан

Модернизация и развитие системы социальной защиты населения города Москвы

Развитие рынка труда и содействие занятости населения





Образование

ГОСУДАРСТВЕННАЯ ПРОГРАММА
«РАЗВИТИЕ ОБРАЗОВАНИЯ ГОРОДА МОСКВЫ («СТОЛИЧНОЕ ОБРАЗОВАНИЕ»)


РАСХОДЫ НА ОБЕСПЕЧЕНИЕ ОБРАЗОВАТЕЛЬНЫХ УСЛУГ
В 2021-2023 ГОДАХ СОСТАВЯТ:

961,6 млрд руб.

ОБРАЗОВАТЕЛЬНЫЕ УСЛУГИ И УСЛУГИ ПО ПРИСМОТРУ
И УХОДУ В 2021 ГОДУ БУДУТ ПОЛУЧАТЬ:

>1,6 млн обучающихся/воспитанников

Расходы, млрд руб.



в 2021–2023

в том числе в 2021

В 2021-2023 ГОДАХ БУДЕТ НАПРАВЛЕНО:

103,1 млрд руб.

на развитие и укрепление материально-технической базы учреждений образования

54,9 млрд руб.

надбавки к заработной плате учителей за классное руководство и работу в проекте «Московская электронная школа»

13,8 млрд руб.

грантовая поддержка образовательных организаций за достижение высоких результатов, премии в сфере образования

АДРЕСНАЯ ИНВЕСТИЦИОННАЯ ПРОГРАММА
В 2021-2023 ГОДАХ:

52,9 млрд руб.

НА СТРОИТЕЛЬСТВО И ВВОД В ЭКСПЛУАТАЦИЮ:

31 детского сада на 9 120 мест

24 школ на 17 825 мест

35 пристроек к школам на 12 825 мест

ЦЕЛИ ПРОГРАММЫ

Создание средствами образования условий для формирования личной успешности жителей города Москвы

КООРДИНАТОР

Департамент образования и науки города Москвы

ПОДПРОГРАММЫ

Общее образование

Профессиональное образование

Дополнительное образование и профессиональное обучение

Развитие системы образования





Здравоохранение

ГОСУДАРСТВЕННАЯ ПРОГРАММА «РАЗВИТИЕ ЗДРАВООХРАНЕНИЯ ГОРОДА МОСКВЫ (СТОЛИЧНОЕ ЗДРАВООХРАНЕНИЕ)»

АДРЕСНАЯ ИНВЕСТИЦИОННАЯ ПРОГРАММА В 2021-2023 ГОДАХ:

119,4 млрд руб.

НА СТРОИТЕЛЬСТВО И РЕКОНСТРУКЦИЮ:

30 ПОЛИКЛИНИК НА 14 280 ПОСЕЩЕНИЙ В СМЕНУ

18 БОЛЬНИЧНЫХ КОРПУСОВ НА 2 096 КОЕК

6 ПОДСТАНЦИЙ СКОРОЙ ПОМОЩИ НА 69 МАШИНО-МЕСТ

10 ПРОЧИХ ОБЪЕКТОВ ЗДРАВООХРАНЕНИЯ

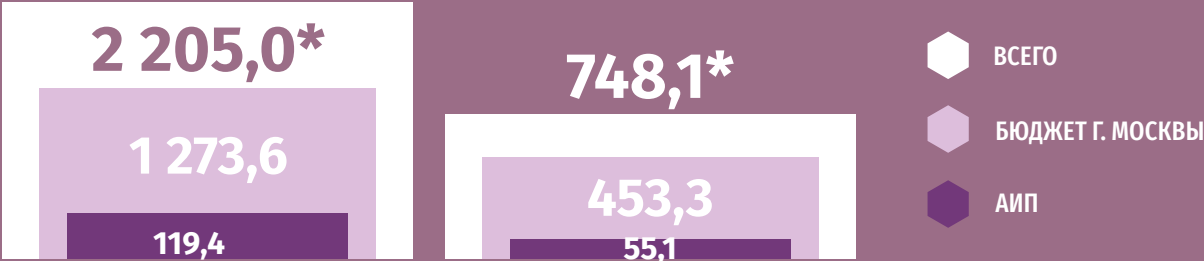
(инженерные объекты, реконструкция с пристройкой стационарных медицинских организаций, вертолетные площадки, санитарные шлюзы)

В 2021–2023 ГОДАХ БУДЕТ НАПРАВЛЕНО:

138,7 млрд руб.

на приобретение лекарственных препаратов для обеспечения льготных категорий граждан

Расходы, млрд руб.



в 2021–2023

в том числе в 2021



ВСЕГО



БЮДЖЕТ Г. МОСКВЫ



АИП

*с учетом средств территориального фонда обязательного медицинского страхования

В 2021–2023 ГОДАХ БУДЕТ НАПРАВЛЕНО:

664,3 млрд руб.

на медицинскую помощь в рамках базовой программы обязательного медицинского страхования (без учета межбюджетных трансфертов из бюджета города Москвы и страхового взноса в бюджет ФОМС)

449,5 млрд руб.

на медицинскую помощь за рамками базовой программы обязательного медицинского страхования

В ТОМ ЧИСЛЕ:

38,1 млрд руб.

на проведение массовой профилактики инфекционных болезней в Москве, включая новую коронавирусную инфекцию (вакцинация)

37,5 млрд руб.

на оказание высокотехнологичной медицинской помощи

24,5 млрд руб.

на предоставление грантов поликлиникам и больницам для материального поощрения врачей и среднего медицинского персонала

341,8 млрд руб.

межбюджетных трансфертов, направляемых из бюджета города Москвы на финансовое обеспечение оказания медицинской помощи по заболеваниям, включенным в базовую программу обязательного медицинского страхования, а также взнос на обязательное медицинское страхование неработающего населения

125,9 млрд руб.

на проведение капитального и текущего ремонта

98,3 млрд руб.

на приобретение оборудования

ЦЕЛИ ПРОГРАММЫ

Улучшение здоровья населения города Москвы на основе повышения качества и улучшения доступности медицинской помощи, приведения ее объемов и структуры в соответствие с заболеваемостью и потребностями населения, современными достижениями медицинской науки, повышения качества окружающей среды

КООРДИНАТОР

Департамент здравоохранения города Москвы

ПОДПРОГРАММЫ

Профилактика заболеваний и формирование здорового образа жизни. Совершенствование первичной медико-санитарной помощи

Формирование эффективной системы организации медицинской помощи. Совершенствование системы территориального планирования

Совершенствование оказания специализированной, включая высокотехнологичную, медицинской помощи, скорой, в том числе скорой специализированной, медицинской помощи, а также паллиативной помощи

Охрана здоровья матери и ребенка

Охрана окружающей среды и улучшение экологической ситуации в городе Москве в целях укрепления здоровья населения

и другие





Культура Москвы

ГОСУДАРСТВЕННАЯ ПРОГРАММА «РАЗВИТИЕ КУЛЬТУРНО-ТУРИСТИЧЕСКОЙ СРЕДЫ И СОХРАНЕНИЕ КУЛЬТУРНОГО НАСЛЕДИЯ»

В 2021–2023 ГОДАХ НА СОХРАНЕНИЕ
ОБЪЕКТОВ КУЛЬТУРНОГО НАСЛЕДИЯ
БУДЕТ НАПРАВЛЕНО:

26,2 млрд руб.

В ТОМ ЧИСЛЕ НА СОХРАНЕНИЕ:

129 зданий и сооружений

14 монументов

АДРЕСНАЯ ИНВЕСТИЦИОННАЯ ПРОГРАММА
В 2021–2023 ГОДАХ:

20,6 млрд руб.

НА СТРОИТЕЛЬСТВО И РЕКОНСТРУКЦИЮ:


4 музеев 4 инженерных объектов на территориях музеев

2 театров 3 культурно-досуговых учреждений

3 памятников 3 объектов культурного наследия

2 библиотек

Расходы, млрд руб.



в 2021–2023 в том числе в 2021

В 2021–2023 ГОДАХ БУДЕТ НАПРАВЛЕНО:

136,7 млрд руб.

на оказание услуг населению государственными музеями, театрами, центрами культуры и др.

24,9 млрд руб.

на развитие и укрепление материально-технической базы учреждений культуры

11,4 млрд руб.

на развитие культурно-туристической среды

0,3 млрд руб.

на продолжение проекта «Музеи детям» (бесплатное посещение музеев)

В РЕЗУЛЬТАТЕ ПРОВОДИМЫХ МЕРОПРИЯТИЙ
В 2021 ГОДУ:

КОЛИЧЕСТВО ПОСЕТИТЕЛЕЙ МУЗЕЕВ И ВЫСТАВОЧНЫХ ЗАЛОВ СОСТАВИТ 24,4 млн чел.

КОЛИЧЕСТВО ЗРИТЕЛЕЙ ТЕАТРАЛЬНЫХ И КОНЦЕРТНЫХ МЕРОПРИЯТИЙ (СПЕКТАКЛЕЙ) 10,7 млн чел.

Цели программы

Повышение качества жизни граждан путем модернизации инфраструктуры культуры и реновации государственных учреждений.

Государственная поддержка творческих инициатив, способствующих самореализации населения, в первую очередь – талантливых детей и молодежи.

Широкое внедрение цифровых технологий в культурное пространство города Москвы.

Усиление роли туристской отрасли в развитии экономики города Москвы

Координатор

Заместитель Мэра Москвы в Правительстве Москвы – руководитель Аппарата Мэра и Правительства Москвы

Подпрограммы

Музеи и выставочные залы

Театры, концертные организации и учреждения кинофикации

Культурные центры, дома культуры, клубы и молодежные центры

Государственная охрана, сохранение и популяризация объектов культурного наследия

Библиотеки

Развитие культурно-туристической среды

Парки культуры и отдыха, музеи-заповедники и музеи-усадьбы

Развитие межрегиональных и международных культурных связей

Развитие кадрового потенциала и научно-методическое обеспечение в сфере культуры





Спорт Москвы

ГОСУДАРСТВЕННАЯ ПРОГРАММА «СПОРТ МОСКВЫ»

Адресная инвестиционная программа в 2021-2023 годах:

39,3 млрд руб.

на строительство и ввод в эксплуатацию:

14 физкультурно-оздоровительных и спортивно-оздоровительных комплексов

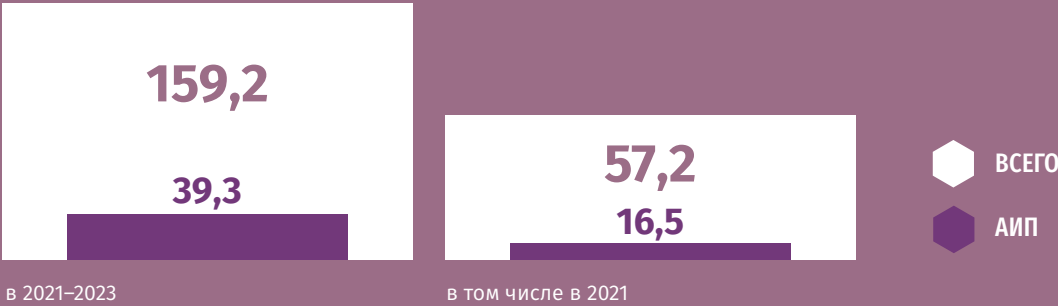
2 футбольных полей

1 спортивно-оздоровительного плавательного бассейна

2 вmx-велодромов

10 прочих объектов

Расходы, млрд руб.



В 2021–2023 годах будет направлено:

66,9 млрд руб.

на предоставление услуг жителям и обеспечение деятельности учреждений спортивной направленности

17,4 млрд руб.

на развитие и укрепление материально-технической базы учреждений физической культуры и спорта

12,7 млрд руб.

на проведение массовых спортивных мероприятий, в том числе международных

В результате проводимых мероприятий в 2021 году:

Доля жителей города Москвы, систематически занимающихся физической культурой и спортом составит

46,0%

Доля лиц с ограниченными возможностями здоровья и инвалидов, систематически занимающихся физической культурой и спортом

11,1%

Цели программы

Увеличение числа жителей города Москвы, занимающихся физической культурой и спортом

Достижение московскими спортсменами наивысших спортивных результатов

Координатор

Департамент спорта города Москвы

Подпрограммы

Развитие физической культуры

Развитие детско-юношеского спорта и спорта высших достижений

Развитие инфраструктуры физической культуры и спорта





Транспорт

ГОСУДАРСТВЕННАЯ ПРОГРАММА «РАЗВИТИЕ ТРАНСПОРТНОЙ СИСТЕМЫ»

1 253,6 МЛРД РУБ.

АДРЕСНАЯ ИНВЕСТИЦИОННАЯ ПРОГРАММА
В 2021–2023 ГОДАХ:

НА СТРОИТЕЛЬСТВО И ВВОД В ЭКСПЛУАТАЦИЮ:

25 СТАНЦИЙ МЕТРОПОЛИТЕНА

58,1 ЛИНЕЙ КМ МЕТРОПОЛИТЕНА

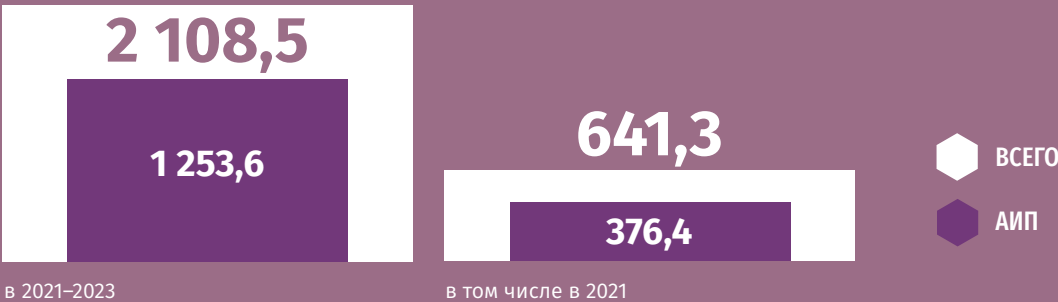
4 ЭЛЕКТРОДЕПО

271,9 АВТОМОБИЛЬНЫХ КМ ДОРОГ

89 ИСКУССТВЕННЫХ СООРУЖЕНИЙ

56 ПЕШЕХОДНЫХ ПЕРЕХОДОВ

Расходы, млрд руб.



202,0 МЛРД РУБ.

ПРЕДУСМОТРЕНО В 2021-2023 ГОДАХ НА ЗАКУПКУ ПОДВИЖНОГО СОСТАВА наземного городского пассажирского транспорта и метрополитена:

1 001 ВАГОНА МЕТРО

517 АВТОБУСОВ

1 675 ЭЛЕКТРОБУСОВ

204 ТРАМВАЕВ

260,0 МЛРД РУБ.

НА СОДЕРЖАНИЕ И РАЗМЕТКУ ОБЪЕКТОВ ДОРОЖНОГО ХОЗЯЙСТВА, АВТОМОБИЛЬНЫХ ДОРОГ И ИНЖЕНЕРНО-ТРАНСПОРТНЫХ СООРУЖЕНИЙ
В 2021-2023 ГОДАХ:

104,3 МЛН КВ.М
объектов дорожного хозяйства

151,8 КМ
автомобильных дорог

5,4 МЛН КВ.М
инженерно-транспортных сооружений

В 2021-2023 ГОДАХ ИЗ БЮДЖЕТА БУДЕТ НАПРАВЛЕНО:

на ремонт объектов дорожного хозяйства и автомобильных дорог 83,0 МЛРД РУБ.

на капитальный ремонт 88,2 км трамвайных путей, а также 86,8 км контактных сетей 17,6 МЛРД РУБ.

на капитальный ремонт 76 инженерно-транспортных сооружений 9,5 МЛРД РУБ.

на безопасность инженерно-транспортных сооружений 1,2 МЛРД РУБ.

ЦЕЛИ ПРОГРАММЫ

Обеспечение комфортных условий жизнедеятельности населения города Москвы путем развития устойчиво функционирующей, безопасной, привлекательной и удобной для всех групп населения транспортной системы как части Московского транспортного узла

КООРДИНАТОР

Заместитель Мэра Москвы в Правительстве Москвы, руководитель Департамента транспорта и развития дорожно-транспортной инфраструктуры города Москвы

ПОДПРОГРАММЫ

Метрополитен

Автовокзалы и транспортно-пересадочные узлы

Наземный городской пассажирский транспорт

Создание единого парковочного пространства

Автомобильные дороги и улично-дорожная сеть

Организация движения транспорта в городе. Создание интеллектуальной транспортной системы

и другие





Жилище

ГОСУДАРСТВЕННАЯ ПРОГРАММА «ЖИЛИЩЕ»

АДРЕСНАЯ ИНВЕСТИЦИОННАЯ ПРОГРАММА В 2021-2023 ГОДАХ:

68,7 млрд руб.

НА СТРОИТЕЛЬСТВО И ВВОД В ЭКСПЛУАТАЦИЮ:

746,1 тыс. кв.м жилой площади

НА ПРОГРАММУ РЕНОВАЦИИ ЖИЛИЩНОГО ФОНДА В 2021-2023 ГОДАХ БУДЕТ ВЫДЕЛЕНО:

324,0 млрд руб.

на предоставление субсидий Московскому фонду
реновации жилой застройки

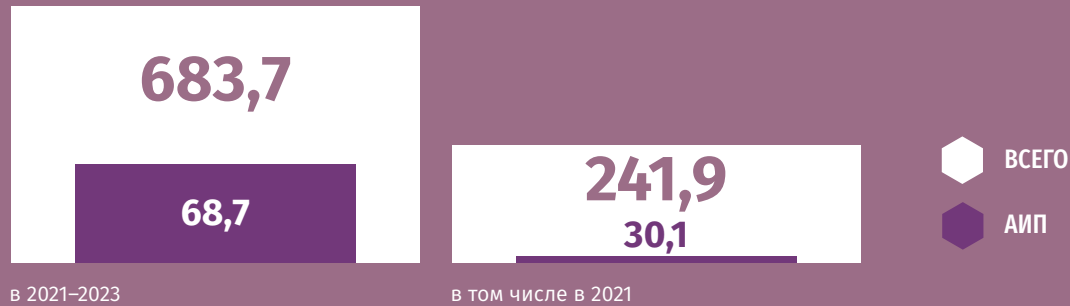
5,3 млрд руб.

на возмещение собственникам стоимости изымаемого не-
жилого помещения, содействие гражданам в переселении

СТАНДАРТ КОМФОРТНОГО ГОРОДА:

- современные планировочные решения квартир и их качественная отделка
- качественная городская среда/озеленение
- улучшение транспортной ситуации
- социальные объекты в шаговой доступности

Расходы, млрд руб.



В 2021-2023 ГОДАХ ПРЕДУСМОТРЕНО:

92,5 млрд руб.

на содержание и текущий ремонт порядка 24 тысяч
дворовых территорий ежегодно

44,3 млрд руб.

средства стимулирования управ районов, направля-
емые по согласованию с советами депутатов мунци-
пальных округов и по инициативе жителей на об-
устройство дворовых территорий, парков , скверов,
бульваров, улиц, повышение пешеходной доступно-
сти станций метрополитена, установку шлагбаумов
на придомовых территориях, создание безбарьерной
среды для инвалидов (за участие в обеспечении по-
ступления в бюджет отдельных видов доходов)

27,0 млрд руб.

на предоставление субсидий жителям города Мо-
сквы, состоящим на жилищном учете, на строитель-
ство и приобретение жилых помещений, в т.ч. имею-
щим 3-х и более несовершеннолетних детей взамен
предоставления земельного участка

29,3 млрд руб.

на реализацию мероприятий по решению проблем
граждан, участвующих в долевом строительстве

В 2021-2023 ГОДАХ ПЛАНИРУЕТСЯ ОБЕСПЕЧИТЬ:

13,3 млн кв.м

объем ввода жилья за счет всех источников

26,9 кв.м/чел.

средний уровень обеспеченности населения жильем
в Московском регионе к концу 2023 года

ЦЕЛИ ПРОГРАММЫ

Создание взаимоувязанной по задачам и ресурсам
системы улучшения жилищных условий для жите-
лей города Москвы с учетом их потребностей, иму-
щественной обеспеченности и имеющихся государ-
ственных обязательств

Повышение комфортности и безопасности условий
проживания в городе Москве, улучшение качества
жилищного фонда, развитие системы управления жи-
лищным фондом в городе Москве

Ежегодное предоставление москвичам, состоящим
на жилищном учете, жилых помещений и социальных
выплат на приобретение жилья в объемах, исключая-
ющих рост количества семей, состоящих на жилищном
учете в городе Москве

КООРДИНАТОР

Заместитель Мэра Москвы в Правительстве Москвы
по вопросам градостроительной политики и строи-
тельства

ПОДПРОГРАММЫ

Строительство нового жилья в городе Москве и ре-
новация существующей жилой застройки

Выполнение государственных обязательств (пре-
доставление социальных и иных выплат установлен-
ным законодательством отдельным категориям граж-
дан)

Капитальный ремонт и модернизация жилищного
фонда

Управление жилищным фондом в городе Москве

Содержание и благоустройство территории жилой
застройки и иные мероприятия в сфере жилищного
хозяйства





Коммунальная инфраструктура

ГОСУДАРСТВЕННАЯ ПРОГРАММА «РАЗВИТИЕ КОММУНАЛЬНО-ИНЖЕНЕРНОЙ ИНФРАСТРУКТУРЫ И ЭНЕРГОСБЕРЕЖЕНИЕ»

РАСХОДЫ НА ОСВЕЩЕНИЕ ГОРОДА В 2021-2023 ГОДАХ:

72,1 млрд руб. на эксплуатацию и ремонт объектов наружного освещения и художественной подсветки, мероприятия по их развитию

эксплуатация более **665** тыс. осветительных приборов ежегодно

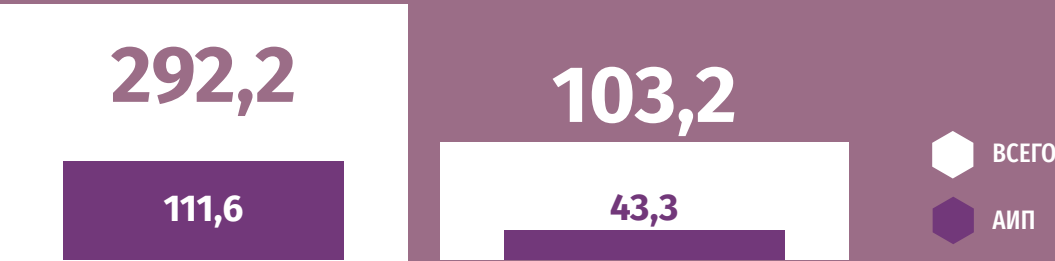
установка **31,2** тыс. новых опор наружного освещения в 2021 году: из них 18,5 тыс. опор – на территории «старой Москвы», 12,7 тыс. опор – на территории ТИНАО;

установка **9,7** тыс. светильников на существующих опорах на территории ТИНАО

оплата потребляемой осветительными приборами более **420** млн квт·ч электрической энергии

установка на осветительных приборах **68,4** тыс. радиоконтроллеров и **69,7** тыс. радиометок для оперативного реагирования на неполадки в работе городского освещения в 2021 году

Расходы, млрд руб.



в 2021–2023

в том числе в 2021

Всего
АМП

Адресная инвестиционная программа в 2021-2023 годах:

111,6 млрд руб.

- реконструкция и модернизация коммунально-инженерной инфраструктуры города для застройки микрорайонов города
- газоснабжение территории ТиНАО
- реконструкция блоков Люберецких очистных сооружений

В 2021-2023 годах предусмотрено:

64,0 млрд руб.

на мероприятия по обращению с отходами

23,2 млрд руб.

на отведение поверхностных сточных вод с территории города
420,3 млн куб. м ежегодно

5,7 млрд руб.

- на содержание и ремонт общественных туалетов, выставление туалетов на общегородских мероприятиях:
- эксплуатация и ремонт стационарных общественных туалетов, автоматических туалетов-кабин, компактных туалетов модульного типа
 - эксплуатация передвижных компактных туалетов на общегородских мероприятиях

Цели программы

Гарантированное обеспечение потребителей города Москвы необходимым набором коммунальных услуг при надежной и эффективной работе коммунальной инфраструктуры города Москвы

Снижение энергоемкости валового регионального продукта

Координатор

Заместитель Мэра Москвы в Правительстве Москвы по вопросам жилищно-коммунального хозяйства и благоустройства

Подпрограммы

Развитие и модернизация объектов водоотведения поверхностного стока

Развитие единой светоцветовой среды города Москвы

Мероприятия в области обращения с отходами и противооползневые работы

Развитие электроснабжения города Москвы

Развитие инженерных коммуникаций города Москвы

и другие





Развитие цифровой среды и инноваций

ГОСУДАРСТВЕННАЯ ПРОГРАММА «РАЗВИТИЕ ЦИФРОВОЙ СРЕДЫ И ИННОВАЦИЙ»

НА ОБЕСПЕЧЕНИЕ ФУНКЦИОНИРОВАНИЯ ГОРОДСКОЙ СИСТЕМЫ ВИДЕОНАБЛЮДЕНИЯ В 2021-2023 ГОДАХ БУДЕТ ВЫДЕЛЕНО:

В 2021-2023 ГОДАХ ПЛАНИРУЕТСЯ:

28,5 млрд руб.

100%

районов города Москвы охватить городской системой видеонаблюдения

НА ПОВЫШЕНИЕ КАЧЕСТВА, ДОСТУПНОСТИ ГОСУДАРСТВЕННЫХ УСЛУГ, В ТОМ ЧИСЛЕ ЗА СЧЕТ ВНЕДРЕНИЯ ЦИФРОВЫХ ТЕХНОЛОГИЙ, РАЗВИТИЯ И ОБЕСПЕЧЕНИЯ ДЕЯТЕЛЬНОСТИ СЕТИ МФЦ В 2021-2023 ГОДАХ

К 2023 ГОДУ ПЛАНИРУЕТСЯ:

90,8 млрд руб.

>13,7 млн

ЛИЧНЫХ КАБИНЕТОВ ФИЗИЧЕСКИХ ЛИЦ, ОБРАЩАЮЩИХСЯ ЗА ПОЛУЧЕНИЕМ ГОСУДАРСТВЕННЫХ УСЛУГ В ЭЛЕКТРОННОЙ ФОРМЕ

В 2021-2023 ГОДАХ ПЛАНИРУЕТСЯ:

РАЗВИТИЕ И ОБЕСПЕЧЕНИЕ СТАБИЛЬНОГО ФУНКЦИОНИРОВАНИЯ ОБЩЕГОРОДСКОЙ ИНФОРМАЦИОННОЙ ПЛАТФОРМЫ ЭЛЕКТРОННЫХ УСЛУГ И СЕРВИСОВ, В ТОМ ЧИСЛЕ ОКАЗАНИЕ УСЛУГ ПО ЖИЗНЕННЫМ СИТУАЦИЯМ

НА СОЗДАНИЕ УСЛОВИЙ ДЛЯ РАЗВИТИЯ ИННОВАЦИЙ

9,1 млрд руб.

в том числе на:
- финансовую поддержку инновационных компаний
- поддержку организаций, образующих инфраструктуру для развития предприятий инновационной сферы

Расходы, млрд руб.



в 2021-2023



в том числе в 2021

РАСХОДЫ НА ВНЕДРЕНИЕ ЦИФРОВЫХ ТЕХНОЛОГИЙ ВО ВСЕХ ОТРАСЛЯХ ГОРОДСКОГО ХОЗЯЙСТВА В 2021-2023 ГОДАХ:

58,5 млрд руб.

из них:

15,7 млрд руб. в сфере здравоохранения

9,8 млрд руб. в сфере ЖКХ

3,3 млрд руб. в сфере образования

В 2021-2023 ГОДАХ ПЛАНИРУЕТСЯ:

ОБЕСПЕЧИТЬ ДАЛЬНЕЙШЕЕ РАЗВИТИЕ И ВНЕДРЕНИЕ СЕРВИСОВ ЕМИАС И МИС В МЕДИЦИНСКИХ УЧРЕЖДЕНИЯХ, В ТОМ ЧИСЛЕ ПЛАТФОРМЫ ВИДЕОСВЯЗИ МЕДИЦИНСКИХ РАБОТНИКОВ, ЕДИНОГО РАДИОЛОГИЧЕСКОГО СЕРВИСА С ЭЛЕМЕНТАМИ ИСКУССТВЕННОГО ИНТЕЛЛЕКТА

ПЕРЕХОД НА ЕДИНУЮ ЦИФРОВУЮ ПЛАТФОРМУ КОМПЛЕКСА ЖИЛИЩНО-КОММУНАЛЬНОГО ХОЗЯЙСТВА И БЛАГОУСТРОЙСТВА

80% УРОКОВ В ОБЩЕОБРАЗОВАТЕЛЬНЫХ ОРГАНИЗАЦИЯХ ПРОВОДИТЬ С ИСПОЛЬЗОВАНИЕМ СЕРВИСОВ ПРОЕКТА «МОСКОВСКАЯ ЭЛЕКТРОННАЯ ШКОЛА» (В 2021 ГОДУ)

НА ОКАЗАНИЕ УСЛУГ ЭЛЕКТРОСВЯЗИ В 2021-2023 ГОДАХ БУДЕТ ВЫДЕЛЕНО:

К 2023 ГОДУ ПЛАНИРУЕТСЯ:

20,0 млрд руб.

58%

значимых городских объектов обеспечить технологической возможностью подключения услуг широкополосного доступа в сеть Интернет со скоростью 1 Гбит/с и более

ЦЕЛИ ПРОГРАММЫ

- Обеспечение устойчивого роста качества жизни москвичей и благоприятных условий ведения предпринимательской и иной деятельности за счет использования цифровых технологий
- Централизованное, сквозное и прозрачное управление городом на основе больших данных и с использованием технологий искусственного интеллекта
- Повышение эффективности государственных расходов
- Повышение инновационной активности бизнеса и создание благоприятных условий для увеличения количества инновационных компаний

КООРДИНАТОР

Заместитель Мэра Москвы в Правительстве Москвы – руководитель Аппарата Мэра и Правительства Москвы

ПОДПРОГРАММЫ

- Повышение качества, доступности и эффективности** предоставления государственных услуг и осуществления государственных функций
- Повышение эффективности** реализации функций органами исполнительной власти города Москвы за счет внедрения цифровых технологий
- Развитие и поддержка инфраструктуры** информационных технологий и связи для формирования экосистемы цифровой экономики города Москвы
- Развитие средств массовой информации и рекламы**
- Обеспечение разработки, внедрения и использования** общегородских платформ данных города Москвы
- Инновационная Москва**






Развитие городской среды

ГОСУДАРСТВЕННАЯ ПРОГРАММА «РАЗВИТИЕ ГОРОДСКОЙ СРЕДЫ»

В 2021-2023 ГОДАХ ПЛАНИРУЕТСЯ:



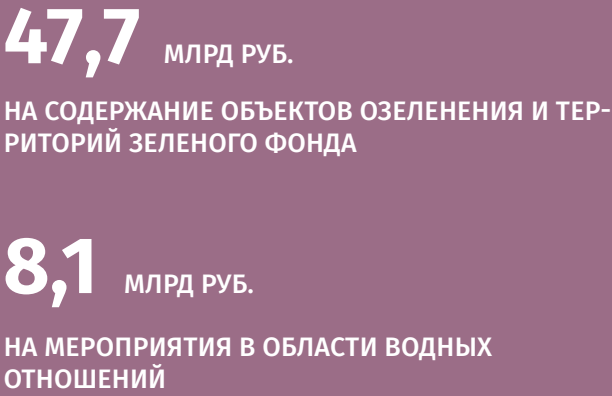
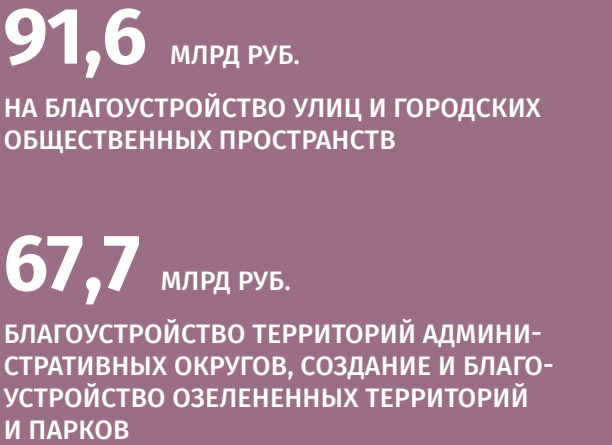
Расходы, млрд руб.



в 2021–2023

в том числе в 2021

В 2021–2023 ГОДАХ ПРЕДУСМОТРЕНО:



- Цели программы
- Создание инфраструктуры высокого уровня комфортности городской среды для организации отдыха и туризма в городе Москве

Повышение уровня благоустройства озелененных территорий города Москвы

Приспособление парков, парковых зон, скверов и бульваров к организации отдыха и досуга населения города Москвы

Повышение заинтересованности инвесторов в развитии городской среды

Приспособление водных объектов для обеспечения отдыха населения города Москвы


Создание условий для организации современного и комфортного отдыха населения города Москвы по месту постоянного и временного жительства

Координатор

Департамент капитального ремонта города Москвы

Подпрограмма

Индустрия отдыха на территориях общего пользования





Экономическое развитие

ГОСУДАРСТВЕННАЯ ПРОГРАММА «ЭКОНОМИЧЕСКОЕ РАЗВИТИЕ И ИНВЕСТИЦИОННАЯ ПРИВЛЕКАТЕЛЬНОСТЬ ГОРОДА МОСКВЫ»

В 2021–2023 ГОДАХ БУДЕТ НАПРАВЛЕНО:

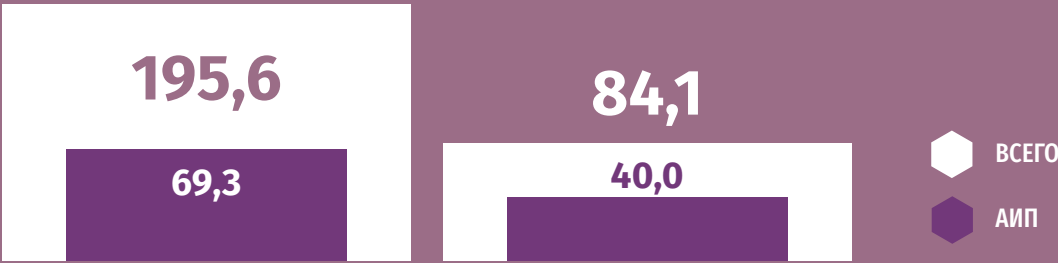
45,4 МЛРД РУБ. НА ПОДДЕРЖКУ ПРОМЫШЛЕННОСТИ И ПРЕДПРИНИМАТЕЛЬСТВА, ИНВЕСТИЦИОННОЙ ДЕЯТЕЛЬНОСТИ

АДРЕСНАЯ ИНВЕСТИЦИОННАЯ ПРОГРАММА В 2021-2023 ГОДАХ:

69,3 МЛРД РУБ.

в том числе развитие промышленных площадок и инфраструктуры, необходимой для размещения современных производств и научных инженерно-конструкторских предприятий

Расходы, млрд руб.



в 2021–2023 в том числе в 2021

ПОКАЗАТЕЛИ РЕАЛИЗАЦИИ ГОСУДАРСТВЕННОЙ ПРОГРАММЫ:

26,2 ТРЛН РУБ.

объем инвестиций в основной капитал за счет всех источников финансирования (нарастающим итогом)



92,1 ТЫС.

рабочих мест на территории промышленных комплексов, индустриальных (промышленных) парков, инвестиционных приоритетных проектов, реализуемых по концессионным соглашениям, соглашениям о государственно-частном партнерстве, особой экономической зоны «Технополис «Москва» (нарастающим итогом)

83

промышленных комплекса, индустриальных (промышленных) парка, инвестиционных приоритетных проекта, проекта, реализуемых по концессионным соглашениям, соглашениям о государственно-частном партнерстве (нарастающим итогом)



ЦЕЛИ ПРОГРАММЫ

Обеспечение устойчивого экономического роста и притока инвестиций в город Москву

КООРДИНАТОР

Департамент экономической политики и развития города Москвы

ПОДПРОГРАММЫ

Формирование благоприятной деловой среды

Москва – город для бизнеса и инвестиций

Обеспечение эффективного управления имуществом города Москвы и вовлечение его в хозяйственный оборот

Обеспечение эффективности и качества потребительских услуг для населения





Градостроительство

ГОСУДАРСТВЕННАЯ ПРОГРАММА «ГРАДОСТРОИТЕЛЬНАЯ ПОЛИТИКА»

АДРЕСНАЯ ИНВЕСТИЦИОННАЯ ПРОГРАММА
В 2021-2023 ГОДАХ:

11,2 млрд руб.

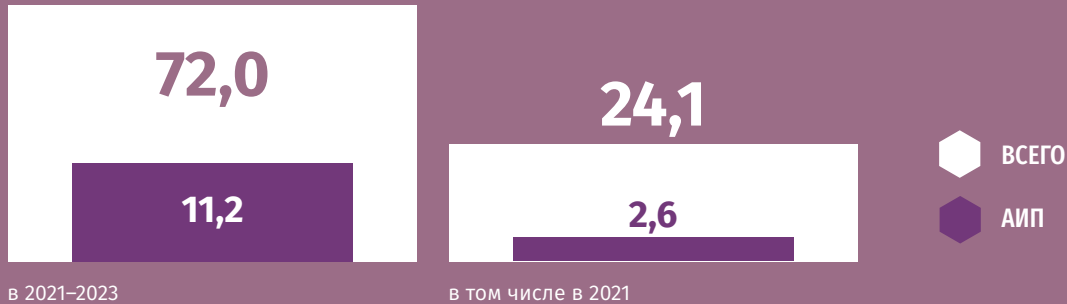
НА СТРОИТЕЛЬСТВО И РЕКОНСТРУКЦИЮ:

4 объектов ритуального назначения

ИНЖЕНЕРНОЙ И ТРАНСПОРТНОЙ ИНФРАСТРУКТУРЫ
38 садоводческих объединений Москвы
и Московской области

ИНЖЕНЕРНОЙ И ТРАНСПОРТНОЙ ИНФРАСТРУКТУРЫ ММДЦ
«МОСКВА-СИТИ»

Расходы, млрд руб.



В 2021-2023 ГОДАХ ПЛАНИРУЕТСЯ
ОБЕСПЕЧИТЬ:

РАЗРАБОТКУ:

200 проектов планировки территории

ВКЛЮЧЕНИЕ:

70 новых видов продукции в Московский
территориальный строительный каталог

ПОДГОТОВКА:

>4,5 тыс. экспертиз проектной
документации строительства
объектов транспортной, жилой,
социальной, культурной и спортивной
инфраструктуры адресной инвестиционной
программы

>1,5 тыс. разработок новых
и актуализация действующих
сметных нормативов под новые
технологии и продукцию ежегодно

9 650 информационных и графических
материалов по формированию
и сохранению архитектурно-
художественного облика города Москвы

В 2021–2023 ГОДАХ БУДЕТ НАПРАВЛЕНО:

21,7 млрд руб.

на разработку градостроительной документации

2,8 млрд руб.

на подготовку документов территориального планирования

ЦЕЛИ ПРОГРАММЫ

Комплексное обустройство и развитие террито-
рии города Москвы

КООРДИНАТОР

Департамент градостроительной политики горо-
да Москвы

ПОДПРОГРАММЫ

Подготовка основных документов и решений
по градостроительному развитию города Москвы

Координация реализации основных направле-
ний градостроительной политики и строитель-
ства в городе Москве

Градостроительное проектирование и разви-
тие единого геоинформационного пространства


Развитие и реорганизация территорий

Разработка экономических механизмов реали-
зации градостроительной политики для создания
благоприятного инвестиционного климата

Обеспечение инновационного развития стро-
ительной отрасли

Нормативно-правовое и сметно-нормативное
обеспечение градостроительной деятельности

Научно-методическое и информационно-
аналитическое обеспечение градостроитель-
ной деятельности





Безопасный город

ГОСУДАРСТВЕННАЯ ПРОГРАММА «БЕЗОПАСНЫЙ ГОРОД»

АДРЕСНАЯ ИНВЕСТИЦИОННАЯ ПРОГРАММА
В 2021-2023 ГОДАХ:

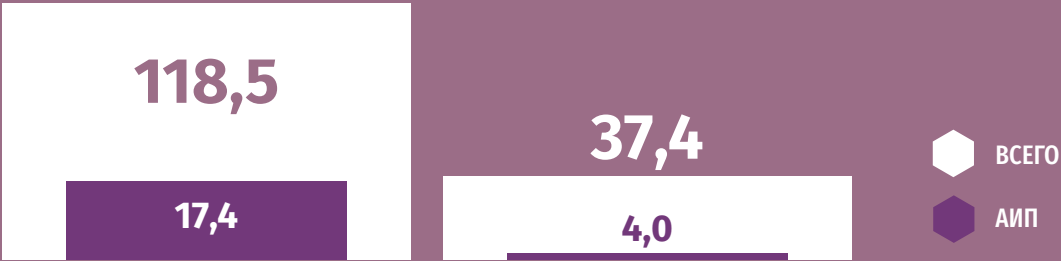
17,4 МЛРД РУБ.

НА СТРОИТЕЛЬСТВО:

9 СООРУЖЕНИЙ И АДМИНИСТРАТИВНЫХ ЗДАНИЙ В ИНТЕРЕСАХ
ОБЕСПЕЧЕНИЯ БЕЗОПАСНОСТИ НА ТЕРРИТОРИИ ГОРОДА

15 ПОЖАРНЫХ ДЕПО
И ПОЖАРНО-СПАСАТЕЛЬНЫХ ЧАСТЕЙ

Расходы, млрд руб.



в 2021–2023

в том числе в 2021

ВСЕГО
АИП

В 2021–2023 ГОДАХ БУДЕТ НАПРАВЛЕНО:

57,5 МЛРД РУБ.

на снижение криминогенной обстановки в столице и обеспечение безопасности граждан, в том числе:

- обеспечение деятельности 4-х государственных учреждений, содействующих в решении задач по обеспечению общественного порядка – народная дружина, общественные пункты охраны порядка, экспертное и аналитическое учреждения
- охрана и антитеррористическая защищенность объектов, в том числе управлений социальной защиты, окружных отделов записи актов гражданского состояния, судебных участков мировых судей
- капитальный ремонт и оснащение современным оборудованием 31 объекта органов правопорядка, обеспечивающих профилактику правонарушений и общественную безопасность на территории города Москвы
- совершенствование информационных технологий в целях повышения общего уровня общественной безопасности и правопорядка, улучшения координации деятельности сил и служб, ответственных за решение этих задач

42,5 МЛРД РУБ.

на предупреждение и минимизацию последствий чрезвычайных ситуаций, в том числе:

- обеспечение и поддержание высокой готовности сил и средств оперативного реагирования на чрезвычайные ситуации – пожарные подразделения, спасатели на водных объектах, авиационное обеспечение реагирования на ЧС
- развитие системы обеспечения вызова экстренных оперативных служб по единому номеру «112» и городской системы оповещения населения о чрезвычайных ситуациях
- оснащение современными образцами транспорта и специального оборудования вновь вводимых пожарных подразделений

ЦЕЛИ ПРОГРАММЫ

Комплексное обеспечение безопасности населения и объектов на территории города Москвы, в том числе:

- защита личности, общества и государства от противоправных посягательств
- профилактика правонарушений
- снижение рисков чрезвычайных ситуаций, повышение защиты населения и территорий города Москвы от угроз природного и техногенного характера, обеспечение пожарной безопасности и безопасности людей на водных объектах
- повышение готовности органов исполнительной власти города Москвы по вопросам мобилизационной подготовки экономики

КООРДИНАТОР

Департамент региональной безопасности и противодействия коррупции города Москвы

ПОДПРОГРАММЫ

Обеспечение правопорядка и профилактика правонарушений

Предупреждение чрезвычайных ситуаций, развитие гражданской обороны, защита населения и территорий города Москвы от чрезвычайных ситуаций природного и техногенного характера, обеспечение пожарной безопасности и безопасности людей на водных объектах

Мобилизационная подготовка экономики

Внедрение цифровых технологий для обеспечения правопорядка и профилактики правонарушений














Главные распорядители бюджетных средств

В 2021 году **60** главных распорядителей бюджета в городе Москве

Всего **3 152,8** млрд руб.



Бюджетные полномочия главного распорядителя бюджетных средств:

-  Обеспечение результативности, адресности и целевого характера использования бюджетных средств
-  Формирование перечня подведомственных получателей бюджетных средств
-  Формирование и утверждение государственных (муниципальных) заданий
-  Осуществление планирования соответствующих расходов бюджета, составление обоснования бюджетных ассигнований
-  Формирование бюджетной отчетности главного распорядителя бюджетных средств
-  Внесение предложений по формированию и изменению лимитов бюджетных обязательств и сводной бюджетной росписи
-  Определение порядка утверждения бюджетных смет подведомственных получателей бюджетных средств, являющихся казенными учреждениями
-  Ответственность от имени субъекта Российской Федерации по денежным обязательствам подведомственных ему получателей бюджетных средств
-  Ведение реестра расходных обязательств, подлежащих исполнению в пределах утвержденных лимитов бюджетных обязательств и бюджетных ассигнований
-  Составление, утверждение и ведение бюджетной росписи, распределение бюджетных ассигнований, лимитов бюджетных обязательств по подведомственным получателям бюджетных средств и исполнение соответствующей части бюджета
-  Обеспечение соблюдения получателями межбюджетных субсидий, субвенций и иных межбюджетных трансфертов, имеющих целевое назначение, а также иных субсидий и бюджетных инвестиций, условий, целей и порядка, установленных при их предоставлении

Главный распорядитель бюджетных средств города Москвы

Орган государственной власти города Москвы, имеющий право распределять бюджетные ассигнования и лимиты бюджетных обязательств между подведомственными получателями бюджетных средств

Перечень главных распорядителей бюджетных средств устанавливается законом о бюджете в составе ведомственной структуры расходов

Дефицит бюджета и источники его финансирования

2021 ГОД



-510,0
МЛРД РУБ.

2022 ГОД



-340,6
МЛРД РУБ.

2023 ГОД



-183,4
МЛРД РУБ.

Структура источников финансирования дефицита бюджета

Бюджет города Москвы на 2021-2023 годы принят с дефицитом. Это означает, что расходы бюджета превышают его доходы. Для его финансирования используются:

- заемные источники: привлечение заемных средств за счет размещения государственных ценных бумаг в 2021-2023 годах предусмотрено в следующих объемах:

- 396,0 млрд рублей в 2021 году
- 178,5 млрд рублей в 2022 году
- 44,1 млрд рублей в 2023 году

- собственные источники: поступления от продажи акций и иных форм участия в капитале, находящихся в собственности города Москвы, собственные средства бюджета

Решение о привлечении средств будет приниматься только в случае необходимости, с учетом фактической потребности, в ходе исполнения бюджета

ВНУТРЕННИЕ ИСТОЧНИКИ, МЛРД РУБ.



ВКЛЮЧАЮТ:

- Средства, поступившие от размещения государственных ценных бумаг, номинированных в национальной валюте

- Прочие источники внутреннего финансирования

- Бюджетные кредиты
- Поступления от продажи акций и иных форм участия в капитале, находящихся в собственности города Москвы

- Банковские кредиты

ВНЕШНИЕ ИСТОЧНИКИ, МЛРД РУБ.



Заимствования в иностранной валюте в 2021-2023 годах не планируются. Отсутствие внешнего долга исключает валютные риски

ДЕФИЦИТ

Превышение расходов бюджета над его доходами

ИСТОЧНИКИ ФИНАНСИРОВАНИЯ ДЕФИЦИТА БЮДЖЕТА

Средства, направляемые на покрытие бюджетного дефицита

ДЕФИЦИТ БЮДЖЕТА ГОРОДА МОСКВЫ

Может быть профинансирован за счет внутренних источников (денежные средства, привлекаемые в рублях) и внешних источников (денежные средства, привлекаемые в иностранной валюте)

ЗАЕМНЫЕ ИСТОЧНИКИ ФИНАНСИРОВАНИЯ ДЕФИЦИТА БЮДЖЕТА

Займы в форме государственных облигаций, коммерческих и бюджетных кредитов, привлеченные для финансирования дефицита бюджета

Государственный долг города Москвы

Государственный долг города Москвы — это обязательства, возникающие при осуществлении государственных заимствований или предоставлении государственных гарантий по обязательствам третьих лиц


Правительство Москвы в полном объеме и своевременно исполняет свои обязательства по погашению и обслуживанию государственного долга города Москвы

Законом о бюджете города Москвы предусмотрено привлечение заимствований в 2021-2023 годах, а также утвержден верхний предел государственного внутреннего долга (объем государственного долга по состоянию на 1 января каждого года)

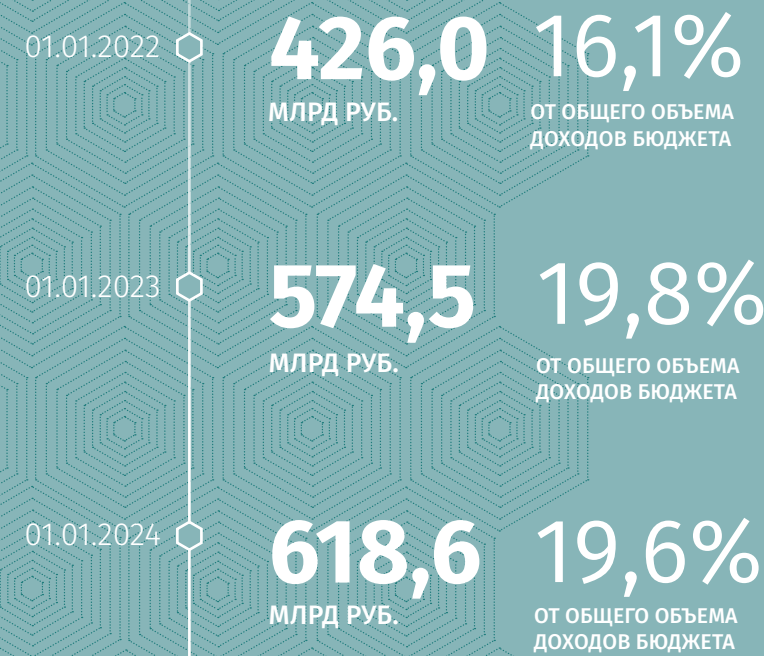
Программы государственных заимствований города Москвы

Государственный долг города Москвы по состоянию на 01.01.2021 составляет **30,0** млрд руб.

Программами государственных внутренних и внешних заимствований города Москвы на 2021-2023 годы предусмотрена возможность привлечения заемных средств в объемах:



Верхний предел государственного долга



ПРОГРАММА ГОСУДАРСТВЕННЫХ ВНУТРЕННИХ ЗАИМСТВОВАНИЙ, ПРОГРАММА ГОСУДАРСТВЕННЫХ ВНЕШНИХ ЗАИМСТВОВАНИЙ

Перечень государственных внутренних и внешних заимствований субъекта Российской Федерации по видам долговых обязательств, осуществляемых и (или) погашаемых в очередном финансовом году и плановом периоде

ГОСУДАРСТВЕННЫЙ ВНУТРЕННИЙ ДОЛГ

Долговые обязательства, возникающие в валюте Российской Федерации

ГОСУДАРСТВЕННЫЙ ВНЕШНИЙ ДОЛГ

Долговые обязательства, возникающие в иностранной валюте

ГОСУДАРСТВЕННЫЕ ЦЕННЫЕ БУМАГИ

Государственные ценные бумаги могут быть выпущены в виде облигаций

В настоящее время у города Москвы в обращении находятся облигации Городского облигационного (внутреннего) займа Москвы

БЮДЖЕТНЫЕ КРЕДИТЫ

Бюджетные кредиты – денежные средства, предоставляемые бюджетом другому бюджету бюджетной системы Российской Федерации на возвратной и возмездной основах

БАНКОВСКИЕ КРЕДИТЫ

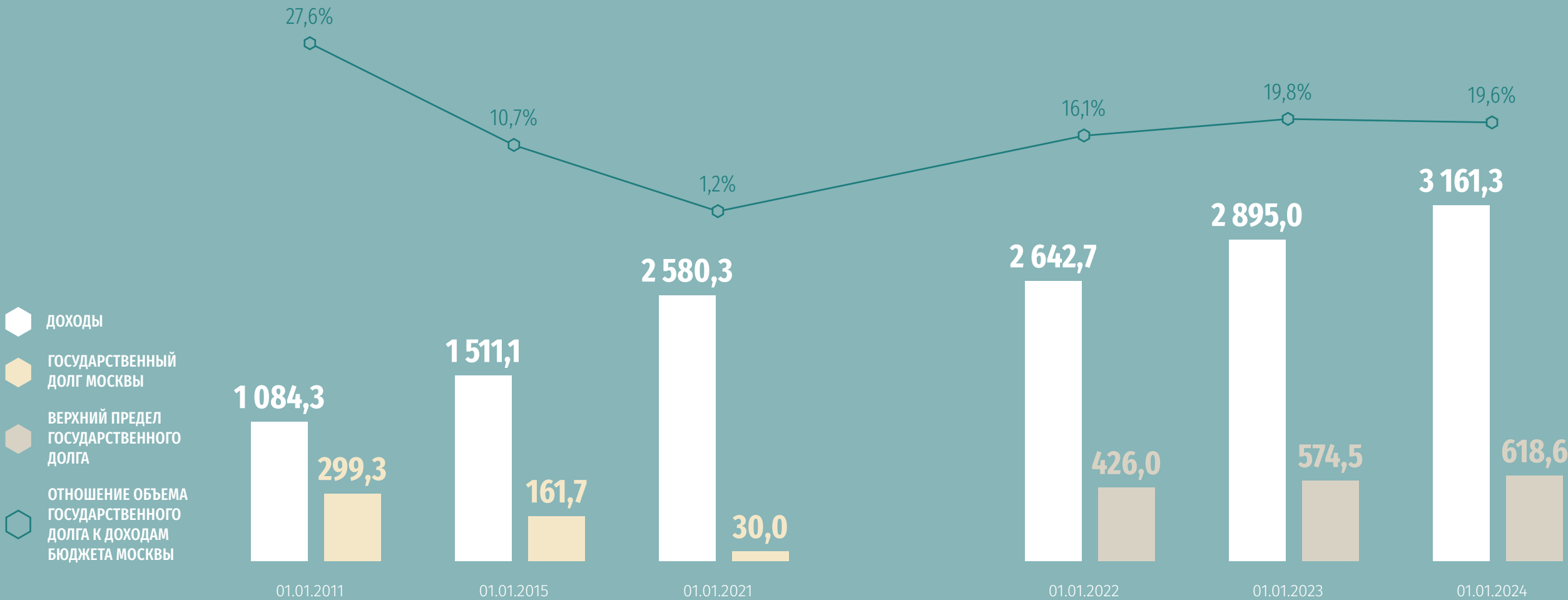
Кредит – денежные средства, предоставляемые бюджету субъекта Российской Федерации кредитными организациями, иностранными банками и международными финансовыми организациями на возвратной и возмездной основах

ГОСУДАРСТВЕННЫЕ ГАРАНТИИ

Государственная гарантия – долговое обязательство, в силу которого субъект Российской Федерации (гарант) обязан при наступлении гарантийного случая уплатить лицу, в пользу которого предоставлена гарантия (бенефициару), по его письменному требованию определенную в обязательстве денежную сумму за счет средств бюджета в соответствии с условиями обязательства гаранта отвечать за исполнение третьим лицом (принципалом) обязательств перед бенефициаром

Динамика государственного долга

млрд руб.



НА НАЧАЛО 2011 ГОДА УРОВЕНЬ ДОЛГОВОЙ НАГРУЗКИ ПРЕВЫШАЛ **27%**

В ТЕЧЕНИЕ ПРЕДСТОЯЩИХ ТРЕХ ЛЕТ ОТНОШЕНИЕ ОБЪЕМА ГОСУДАРСТВЕННОГО ДОЛГА ГОРОДА МОСКВЫ К ДОХОДАМ БЮДЖЕТА НЕ ПРЕВЫСИТ **20%**

В СЛУЧАЕ ПОЛУЧЕНИЯ ДОПОЛНИТЕЛЬНЫХ ДОХОДОВ В 2021-2023 ГОДАХ ОБЪЕМ ЗАИМСТВОВАНИЙ БУДЕТ УМЕНЬШЕН

ОСНОВНЫЕ ПРИНЦИПЫ ДОЛГОВОЙ ПОЛИТИКИ ГОРОДА МОСКВЫ:

Проведение взвешенной политики в области осуществления заимствований и управления государственным долгом города Москвы

Своевременное и безусловное выполнение обязательств по погашению и обслуживанию государственного долга города Москвы

Поддержание долговой устойчивости бюджета города Москвы на безопасном уровне, позволяющем в полном объеме выполнять принятые обязательства

Обеспечение открытости, предсказуемости и прозрачности операций по управлению государственным долгом города Москвы

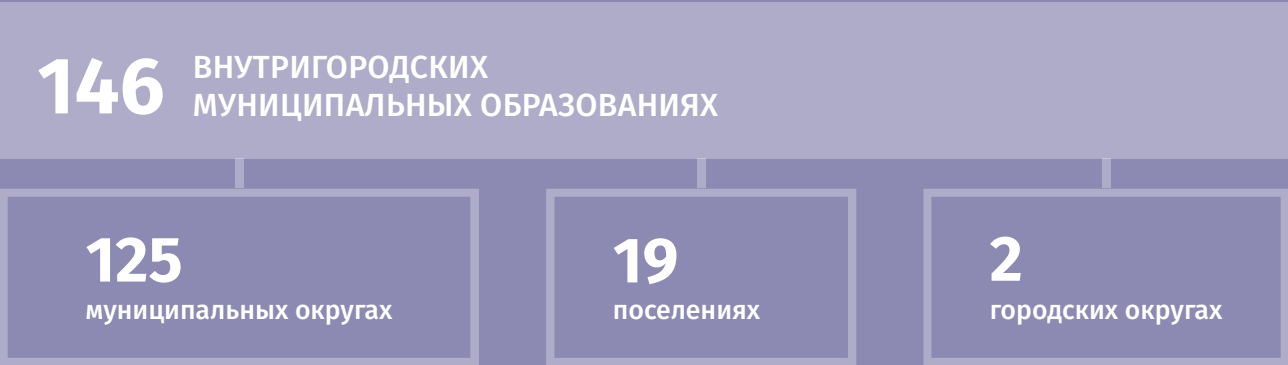
Сохранение позиции города Москвы как региона с высоким уровнем долговой устойчивости

Бюджеты внутригородских муниципальных образований в городе Москве

Внутригородское муниципальное образование в городе Москве – часть территории города Москвы, находящаяся в пределах района города (включая районы города Зеленограда и административно подчиненные городу территории), в границах которых осуществляется местное самоуправление, имеются муниципальная собственность, бюджет муниципального образования и выборные органы местного самоуправления

Бюджеты внутригородских муниципальных образований

МЕСТНОЕ САМОУПРАВЛЕНИЕ В ГОРОДЕ МОСКВЕ ОСУЩЕСТВЛЯЕТСЯ В



Каждое внутригородское муниципальное образование имеет собственный бюджет и самостоятельно осуществляет бюджетный процесс

Бюджеты внутригородских муниципальных образований утверждаются представительными органами местного самоуправления в форме решений на очередной финансовый год (финансовый год и двухлетний плановый период) и предназначены для исполнения расходных обязательств муниципальных образований

ОСНОВНЫЕ ПАРАМЕТРЫ БЮДЖЕТОВ ВНУТРИГОРОДСКИХ МУНИЦИПАЛЬНЫХ ОБРАЗОВАНИЙ НА 2021 ГОД (ПРОГНОЗ)

В целом доходы бюджетов внутригородских муниципальных образований в городе Москве на 2021 год сформированы

ЗА СЧЕТ:

Налоговых и неналоговых поступлений

59,0%

Межбюджетных трансфертов из бюджета города Москвы

41,0%

Совокупный объем собственных (налоговых и неналоговых) доходов бюджетов внутригородских муниципальных образований запланирован на 2021 год в размере:

11,8 млрд руб.

Основной объем собственных доходов бюджетов внутригородских муниципальных образований обеспечивается поступлениями:

Налогов на доходы физических лиц

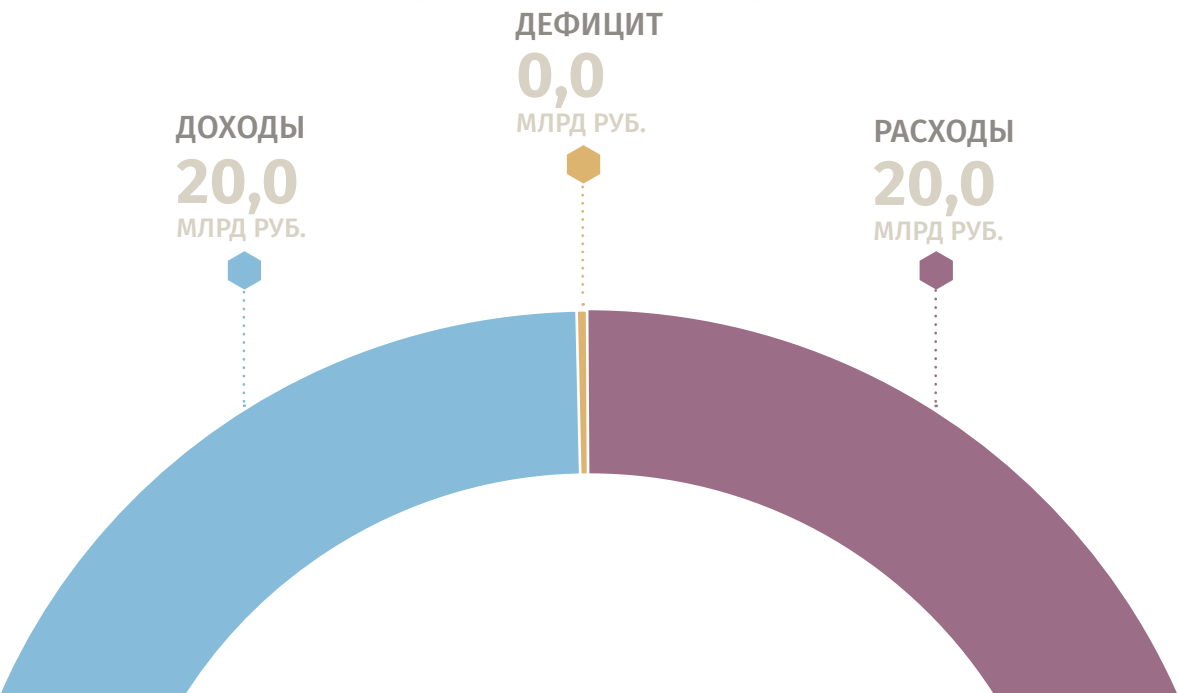
59,3%

Земельного налога

29,7%

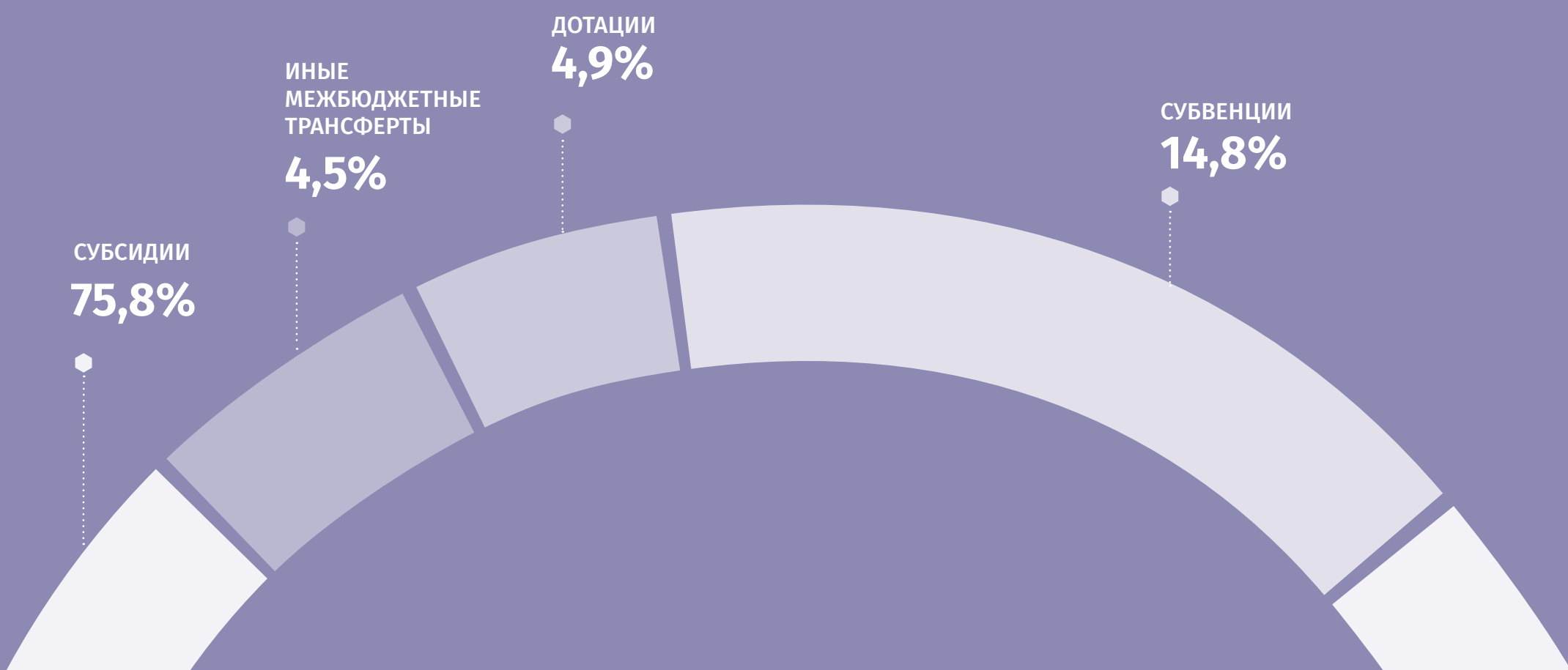
Более двух третей расходов местных бюджетов в 2021 году планируется направить на:

- Жилищно-коммунальное и дорожное хозяйство
- Благоустройство территорий внутригородских муниципальных образований
- Образование
- Культуру
- Реализацию социальной политики
- Физическую культуру и спорт



Межбюджетные отношения с внутригородскими муниципальными образованиями

СТРУКТУРА МЕЖБЮДЖЕТНЫХ ТРАНСФЕРТОВ, ПРЕДОСТАВЛЯЕМЫХ ИЗ БЮДЖЕТА ГОРОДА МОСКВЫ МЕСТНЫМ БЮДЖЕТАМ В 2021 ГОДУ



8 231,6 МЛН РУБ.
МЕЖБЮДЖЕТНЫЕ ТРАНСФЕРТЫ, ПРЕДОСТАВЛЯЕМЫЕ МЕСТНЫМ БЮДЖЕТАМ В 2021 ГОДУ

ЗА СЧЕТ МЕЖБЮДЖЕТНЫХ ТРАНСФЕРТОВ ИЗ БЮДЖЕТА ГОРОДА МОСКВЫ ПЛАНИРУЕТСЯ В ТОМ ЧИСЛЕ:


- обеспечение содержания, ремонта и разметки объектов дорожного хозяйства, благоустройства территорий жилой застройки, улиц и общественных пространств, организация обустройства мест массового отдыха населения, содержание дворовых территорий городских округов и поселений Троицкого и Новомосковского административных округов города Москвы
- обеспечение государственных гарантий по предоставлению качественных услуг бесплатного дошкольного, общего и дополнительного образования в муниципальных образовательных учреждениях городского округа Троицк, проведение текущего и капитального ремонта, приобретение оборудования, проведение мероприятий по обеспечению безопасности в учреждениях, повышению квалификации педагогических работников, обеспечение питания обучающихся и воспитанников данных учреждений, организация отдыха детей в каникулярное время

Полезные ссылки и контакты



**ПОРТАЛ ПРАВИТЕЛЬСТВА
МОСКВЫ «ОТКРЫТЫЙ
БЮДЖЕТ ГОРОДА МОСКВЫ»**

<http://budget.mos.ru>



**ОФИЦИАЛЬНЫЙ ПОРТАЛ
МЭРА И ПРАВИТЕЛЬСТВА
МОСКВЫ**

<http://mos.ru>



**ДЕПАРТАМЕНТ ФИНАНСОВ
ГОРОДА МОСКВЫ**

<http://mos.ru/findep>



**САЙТ МИНИСТЕРСТВА
ФИНАНСОВ РОССИЙСКОЙ
ФЕДЕРАЦИИ**

<http://minfin.gov.ru>



**ПРИЛОЖЕНИЕ «ОТКРЫТЫЙ
БЮДЖЕТ ГОРОДА МОСКВЫ»**

Для планшетов на платформе iOS

<http://apple.co/2hweo69>

КОНТАКТЫ

АДРЕС

**115054, г. Москва,
Бахрушина, д.20**

ЕДИНЫЙ ТЕЛЕФОН

+7 (499) 251-49-82

ФАКС

+7 (499) 250-21-46

ЭЛЕКТРОННАЯ ПОЧТА

df-info@mos.ru

ВРЕМЯ РАБОТЫ

ПН–ЧТ

с 08:00 до 17:00

ПТ

с 08:00 до 15:45

Перерыв

с 13:00 до 13:45

СБ, ВС

выходные дни