



Департамент  
финансов  
города Москвы



ОБЩЕСТВЕННАЯ  
ПАЛАТА  
ГОРОДА МОСКВЫ

# ПРОЕКТ ЗАКОНА О БЮДЖЕТЕ ГОРОДА МОСКВЫ

НА 2022 ГОД И ПЛАНОВЫЙ ПЕРИОД 2023 И 2024 ГОДОВ

По материалам проекта закона города Москвы  
«О бюджете города Москвы на 2022 год и плановый период 2023 и 2024 годов»



МАТЕРИАЛЫ К ОБЩЕСТВЕННОМУ  
ОБСУЖДЕНИЮ ПО ЗАКОНОПРОЕКТУ  
О БЮДЖЕТЕ НА 2022-2024 ГОДЫ

# ПРОГНОЗ

СОЦИАЛЬНО-ЭКОНОМИЧЕСКОГО РАЗВИТИЯ ГОРОДА МОСКВЫ НА 2022-2024 ГОДЫ  
(БАЗОВЫЙ СЦЕНАРИЙ)

- устойчивые темпы роста экономики Москвы
- восстановление занятости
- высокая инвестиционная активность
- расширение потребительского спроса
- рост реальной заработной платы

## ОСНОВНЫЕ ПОКАЗАТЕЛИ

СОЦИАЛЬНО-ЭКОНОМИЧЕСКОГО РАЗВИТИЯ ГОРОДА МОСКВЫ

| Показатель   | Единица измерения                           | 2022 год | 2023 год | 2024 год |
|--|---|----------|----------|----------|
| Валовый региональный продукт   | млрд руб.                                   | 24 731   | 26 350   | 28 148   |
| Индекс потребительских цен в среднем за год                                | %   | 103,8    | 103,5    | 103,5    |
| Объём инвестиций в основной капитал за счёт всех источников финансирования | млрд руб.                                   | 4 322    | 4 732    | 5 185    |
|  | в % к предыдущему году в сопоставимых ценах | 104,7    | 105,2    | 105,4    |
| Численность занятых в экономике  | тыс. человек                                | 7 180    | 7 210    | 7 243    |
| Среднемесячная номинальная начисленная заработная плата 1 работающего      | руб.  | 118 407  | 126 577  | 135 311  |
|  | % к предыдущему году                        | 107,0    | 106,9    | 106,9    |
| Объём платных услуг населению  | млрд руб.                                   | 2 289    | 2 446    | 2 605    |
|  | % к предыдущему году в сопоставимых ценах   | 104,0    | 103,0    | 103,1    |

# ОСНОВНЫЕ ПАРАМЕТРЫ БЮДЖЕТА

НА 2022-2024 ГОДЫ

млрд руб.

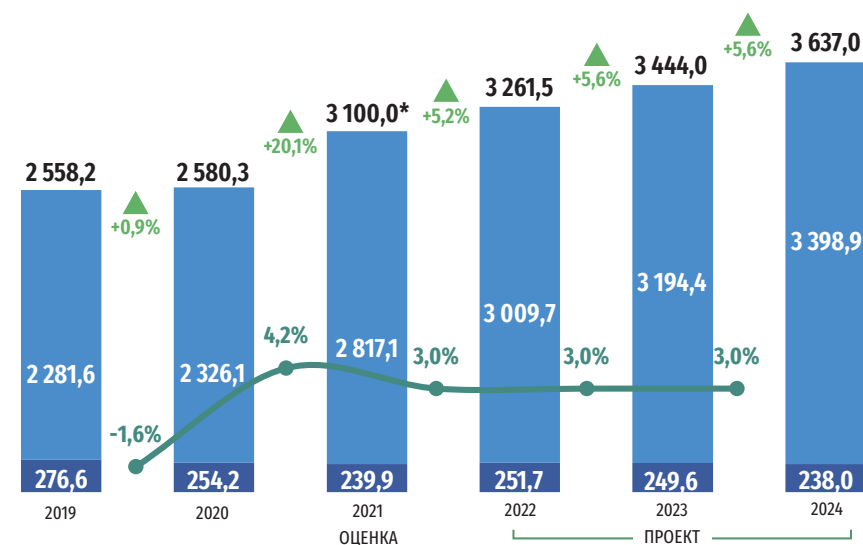
| Показатель | 2022 год | 2023 год | 2024 год |
|------------|----------|----------|----------|
| Доходы     | 3 261,5  | 3 444,0  | 3 637,0  |
| Расходы    | 3 633,4  | 3 732,0* | 3 862,1* |
| Дефицит    | -372,0   | -288,0   | -225,1   |

\* в том числе условно утвержденные расходы бюджета города Москвы на 2023 год в сумме 93,3 млрд руб. и на 2024 год в сумме 193,1 млрд руб.

## ДОХОДЫ

БЮДЖЕТА ГОРОДА МОСКВЫ В 2019-2024 ГОДАХ

млрд руб.



- Налоговые доходы
- Неналоговые доходы
- Валовой региональный продукт, % к предыдущему году в сопоставимых ценах

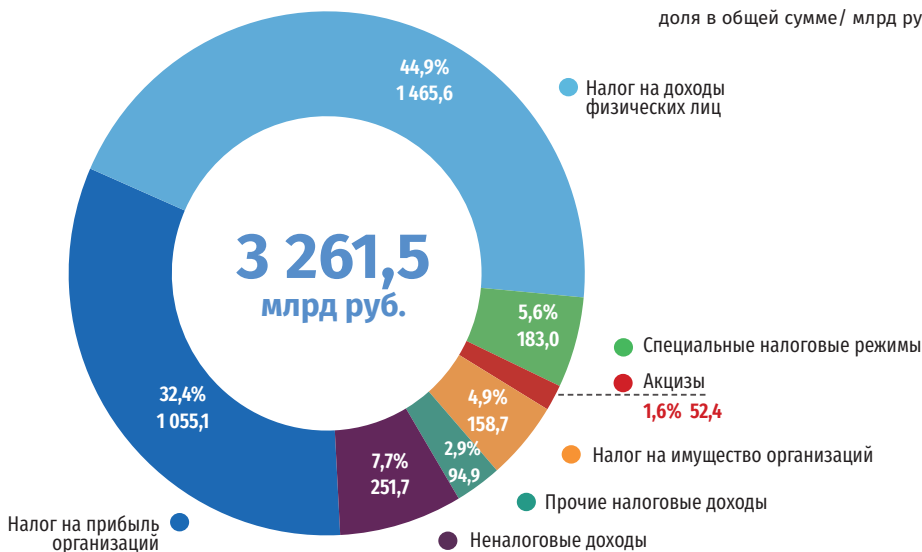
\* включая прочие безвозмездные поступления

# СТРУКТУРА ДОХОДОВ

бюджета города Москвы в 2022 году

## Структура налоговых и неналоговых доходов бюджета города Москвы по видам

доля в общей сумме / млрд руб.

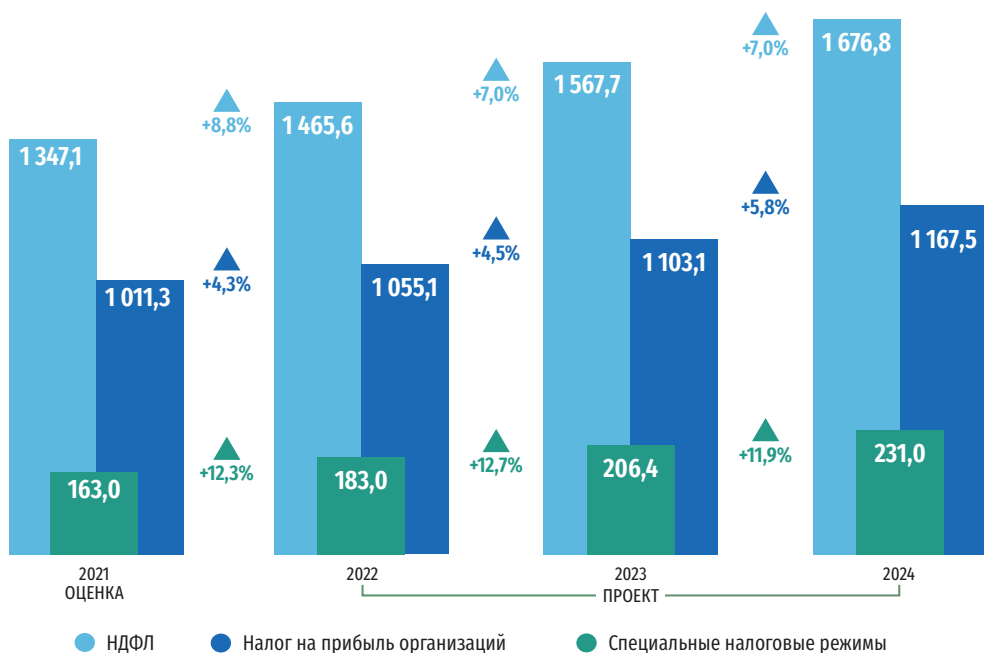


# НАЛОГОВЫЕ ДОХОДЫ

бюджета города Москвы в 2021-2024 годах

по НДФЛ, налогу на прибыль и специальным налоговым режимам

млрд руб.



# РАСХОДЫ

БЮДЖЕТА ГОРОДА МОСКВЫ В 2022 ГОДУ И В ПЕРИОД 2023-2024 ГОДОВ

Бюджет города Москвы – программный

# 91,4%

доля расходов  
на **государственные**  
**программы**

млрд руб.

период, гг.

## 2022 / 2022-2024



Столичное здравоохранение

а также средства ОМС

**499,2 / 1 382,0** + **327,2 / 1 037,9**



Социальная поддержка

**602,9 / 1 839,6**



Столичное образование

**463,4 / 1 389,2**



Культура Москвы

**99,6 / 310,1**



Спорт Москвы

**68,0 / 200,5**



Развитие транспортной системы

**823,0 / 2 509,4**



Жилище

**269,2 / 869,0**



Развитие цифровой среды и инноваций

**139,5 / 413,5**



Развитие городской среды

**106,9 / 334,0**



Развитие коммунально-инженерной  
инфраструктуры и энергосбережение

**82,0 / 237,6**



Экономическое развитие  
и инвестиционная привлекательность

**89,9 / 215,6**



Безопасный город

**45,4 / 133,4**



Градостроительная политика

**32,0 / 89,5**

## СОЦИАЛЬНАЯ НАПРАВЛЕННОСТЬ БЮДЖЕТА МОСКВЫ



Более половины расходов бюджета имеют социальную направленность



Отдельные мероприятия в других государственных программах

**2022 г.**

**2 263,1**

всего:

**1 935,9**

СРЕДСТВА БЮДЖЕТА МОСКВЫ

**327,2**

средства ОМС

из них:

**564,5**

на меры социальной поддержки

**2022 - 2024 гг.**

**6 833,9**

всего:

**5 796,0**

СРЕДСТВА БЮДЖЕТА МОСКВЫ

**1 037,9**

средства ОМС

из них:

**1 714,8**

на меры социальной поддержки

## РАСХОДЫ

СОЦИАЛЬНОЙ СФЕРЫ НА УКРЕПЛЕНИЕ МАТЕРИАЛЬНО-ТЕХНИЧЕСКОЙ БАЗЫ УЧРЕЖДЕНИЙ В 2022 ГОДУ

**165,1** млрд руб.

- Общие расходы на укрепление материально-технической базы из них:
- Расходы на приобретение оборудования
- Расходы на капитальный и текущий ремонт
- Расходы на модернизацию образования

млрд руб.

Здравоохранение



Образование



Социальная поддержка



Культура

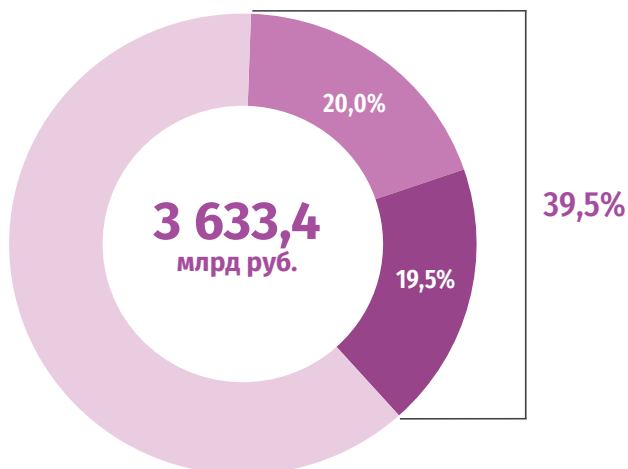


Физическая культура и спорт



## ИНВЕСТИЦИОННАЯ НАПРАВЛЕННОСТЬ БЮДЖЕТА МОСКВЫ

Предусмотренные ассигнования позволят сохранить высокие темпы развития городской инфраструктуры и обеспечат рост экономического потенциала города



- Адресная инвестиционная программа
- Мероприятия развития: капитальный ремонт, приобретение оборудования, подвижного состава, благоустройство, развитие наружного освещения, программа реновации и др.

# ЗАКОНОПРОЕКТ О БЮДЖЕТЕ ГОРОДА МОСКВЫ НА 2022 ГОД И ПЛАНОВЫЙ ПЕРИОД 2023 И 2024 ГОДОВ

## ОСНОВНЫЕ ЭТАПЫ

1

15 октября 2021

Внесение законопроекта о бюджете города Москвы на 2022 год и плановый период 2023 и 2024 годов в Московскую городскую Думу

2

22 октября 2021 - 1 ноября 2021

Заседания отраслевых комиссий Московской городской Думы

3

2 ноября 2021

Заседание комиссии по экономической и социальной политике Московской городской Думы

4

3 ноября 2021

Рассмотрение законопроекта на пленарном заседании Московской городской Думы в первом чтении

5

с 8 ноября 2021

Проведение общественного обсуждения по законопроекту

6

до 1 декабря 2021

Рассмотрение законопроекта на пленарных заседаниях Московской городской Думы во втором и третьем чтениях